

ESTUDIOS BÍBLICOS

Principiantes

Maestro 3

5 A 6 AÑOS

PATMOS

ISBN 978-1-64691-430-2



9 781646 914302



Tema 1: La familia, un regalo de mi Amigo

Tema 2: Amigos de Dios en el Antiguo Testamento



Querido maestro(a):



Un nuevo semestre comienza y una nueva oportunidad para realizar la obra que el Señor le ha confiado. Es maravilloso poder colaborar con esta tarea.



En el primer trimestre el tema será: «La familia, un regalo de mi Amigo». Sus alumnos comprenderán que su familia, sus hermanos y sus padres son un regalo de Dios para ellos. Y que también ellos son un regalo para sus padres y su familia. Propicie un ambiente en el que sus alumnos sean impactados por la enseñanza de estos temas.



En el segundo trimestre estudiaremos sobre los «Amigos de Dios en el Antiguo Testamento». Conoceremos la historia de Noé, el amigo constructor de barcos; Abraham, el amigo que obedeció; Isaac, que es un buen amigo; Jacob, el amigo que mintió; Moisés, el amigo líder; Josué, el amigo valiente; Gedeón, el amigo miedoso; Sansón, el amigo fuerte; Samuel, el amigo que oyó la voz de Dios; David, el amigo músico; Salomón, el amigo sabio; Elías y Eliseo, los amigos que caminaron con Dios y, finalmente, a Daniel, el amigo valiente.



Esperamos que este semestre sea tan edificante en su vida como lo será en la vida de sus alumnos.

Que Dios lo bendiga.



¡Hasta el próximo semestre!



PATMOS

EDITORIAL PATMOS

PO BOX 277660, MIRAMAR, FL 33027

TELÉFONO: (305) 913-3050 – EDITORIALPATMOS.COM

ESCUELADOMINICAL@EDITORIALPATMOS.COM

Principiantes - Maestro 3

© por CPAD

Publicado por Editorial Patmos,
Miramar, FL 33027

Todos los derechos reservados.

Publicado originalmente en portugués por
Casa Publicadora Das Assembleias de Deus
Av. Brasil, 34.401 – Bangu – Rio de Janeiro
– RJ CEP:21852/002 con el título *Jardim de
Infância* © CPAD

Las citas bíblicas se toman de:

Reina-Valera 1960® © Sociedades Bíblicas en
América Latina, 1960. Renovado © Sociedades
Bíblicas Unidas, 1988. Utilizado con permiso.
Reina-Valera 1960® es una marca registrada
de Sociedades Bíblicas Unidas, y se puede
usar solamente bajo licencia.

Nueva Traducción Viviente, © Tyndale House
Foundation, 2010. Usado con permiso de
Tyndale House Publishers, Inc., 351 Executive
Dr., Carol Stream, IL 60188, Estados Unidos de
América. Todos los derechos reservados.

Traducido por Florencia Himitian
Revisado por Eduardo Jibaja

ISBN 978-1-64691-430-2

Impreso en Brasil | *Printed in Brazil*

AÑO 1

Mi amigo Jesus

**Mi amigo Jesús
es poderoso**

**Mi amigo guarda y
cuida a su pueblo**

**El libro que cuenta las
historias de mi amigo**

AÑO 2

**La familia,
un regalo de mi Amigo**

**Amigos de Dios en el
Antiguo Testamento**

**Amigos de Dios en el
Nuevo Testamento**

La casa de mi amigo

ESTUDIOS BÍBLICOS

Principiantes

Maestro 3

Maestro (a):

Clase:

PATMOS

6

Los celos no son parte del regalo
31



7

Un regalo para toda la familia
35

8

Regalo para una madre
40

9

Un regalo para la familia de Zacarías
45

5

Mis hermanos, regalos de mi Amigo
26



10

Un regalo para José y María
49

4

Mi papá, un regalo de mi Amigo
22



3

Mi mamá, un regalo de mi Amigo
17

11

Jesús, el mejor regalo para nuestra familia
53



12

Un regalo especial para papá
58

2

Los hijos, un regalo de mi Amigo
12


PATMOS

13

La familia del pastor Timoteo
62

1

Mi familia es un regalo de mi Amigo
7



19

El amigo
valiente
90



20

El amigo
miedoso
94

21

El amigo fuerte
99

22

El amigo que oyó
la voz de Dios
103

18

El amigo que
era líder
86



17

El amigo
que mintió
81



16

Isaac es un
buen amigo
76

24

El amigo sabio
112



25

Los amigos
que caminaron
con Dios
117

15

El amigo que
obedeció
72



14

El amigo
constructor
de barcos
67

26

El amigo con
confianza y valor
121



PATMOS




PRIMER
TRIMESTRE

La familia, un regalo de mi Amigo

Lección

1



Fecha

____/____/____

Mi familia es un regalo de mi Amigo

Texto bíblico

Génesis 4:1-2

PARA REFLEXIONAR

Para el maestro: En esta lección usted tendrá la oportunidad de reconocer que su familia es un regalo del Señor. Agradézcale a Dios por su familia. Ore por ella. Y también estimule a sus alumnos a que hagan lo mismo. Además de su familia de sangre, usted tiene una gran y bella familia en la iglesia: sus hermanos en Cristo. Por eso debe darles el mismo cariño, dedicación y afecto a los pequeñitos que Dios le confió. Su compromiso con Dios se reflejará en muchas generaciones. Su dedicación al ministerio infantil formará la iglesia de un futuro muy cercano, porque de la clase de jardín de infantes saldrán los futuros músicos, pastores, misioneros y maestros de Escuela Dominical. Y lo más importante, serán personas lavadas y redimidas por la preciosa sangre de Cristo. Comencemos juntos dedicados a hacer la soberana voluntad de Dios, trabajando en su mies, apegándonos a su instrucción y guardándola, a fin de enseñarles el camino correcto. Surgirán dificultades y problemas, porque forman parte de nuestro peregrinar, sin embargo no nos detendrán ni jamás nos pararán. Porque el trabajo para el Señor nunca es en vano (1 Corintios 15:58).

OBJETIVOS

Las actividades de la clase de hoy deberán llevar a sus alumnos a:

- Que aprendan** que el Padre celestial creó la primera familia.
- Que comprendan** que el Padre del cielo les dio una familia para amar.

SOMOS ASÍ...

Los niños de cinco y seis años son inquietos, impulsivos y movidos. Después de todo, es una etapa de grandes descubrimientos, y su desarrollo motriz es tan rápido como el mental y el social. Por lo cual confían más en ellos mismos y están aptos para realizar pequeñas tareas solos, demostrando sus nuevas habilidades durante la clase. Permita a sus alumnos que realicen por ellos mismos, bajo su supervisión, las actividades del cuaderno del alumno, que incluyen: recortar, la utilización de pinceles, la realización de collages y participar de la clase dando su opinión. Usted se dará cuenta de lo mucho que tienen para decir.

BIENVENIDA

Antes de comenzar el trimestre verifique en qué estado está el salón de clases y el material que utilizarán sus alumnos. Examine el estado de conservación de las sillas y las mesas, y del salón en general. Forre con papel colorido tarros plásticos o sorbetes para beber, y prepare un recipiente con tapa para usar como *La cajita de las ofrendas*. Cerciórese de que haya cuadernos del alumno en cantidad suficiente para todos y para las posibles visitas. Prepare las láminas. El día de la clase reciba a los niños con una bella sonrisa y dígales que está feliz de encontrarse con ellos en esa primera clase del año. Si es posible, decore la sala con globos de colores y dígales que será un día de fiesta porque ellos están en la Escuela Dominical para conocer al Padre celestial. Ore junto con ellos, canten una alabanza, recoja las ofrendas y guíelos a que completen la planilla de asistencia.

VERDAD PRÁCTICA

Dios creó a la primera familia para que viva en un ambiente perfecto.

Esa fue la intención divina al crear a la primera familia. Sin embargo Adán y Eva fueron atacados por el enemigo, cedieron a la tentación y, como resultado, fueron expulsados del jardín del Edén.



MATERIALES

- Globos de gas (para decorar el salón).
- Diarios y revistas.
- Tijeras.
- Cola de pegar.
- Cartulina.
- Hojas de dibujo.
- Marcador indeleble (para escribir en el cartel).
- Cinta adhesiva.



Cuando nuestros hijos nacieron, el mundo ya estaba contaminado por el pecado. Por ese motivo son muchos los desafíos que se nos presentan

hoy en día por los cuales enseñarles la Palabra de Dios. En la actualidad podemos observar que los valores cristianos han sido corrompidos por la sociedad, y que la familia es el blanco de ataques cada vez más destructivos.

El manual en este trimestre habla acerca de la familia, sus miembros y su importancia para Dios. La finalidad es enseñarles que el Señor nos da grandes y maravillosos regalos todos los días, aun cuando nosotros no los veamos. El primer regalo fue la familia en la que vinimos al mundo. Una bendición sin medida que nos fue dada por un Padre amoroso. Afirmamos que esa bendición debe ser amada y protegida. Es importante que sus alumnos sepan que el Padre del cielo los creó, los ama y siempre estará a su lado para protegerlos. Es imprescindible que les enseñemos acerca del amor de Dios a los niños pequeños. Ellos lo merecen, y es lo que Dios espera de nosotros.

VERSÍCULO

«¡Gracias a Dios por su don inefable!» (2 Corintios 9:15).

Confeción: Recorte de diarios y revistas imágenes de familias (el papá, la mamá y los hijos en distintas situaciones cotidianas: almorzando, jugando, reunidos en el comedor, enseñándoles una lección en la casa), y luego péguelas en hojas de papel oficio. Escriba el versículo en una cartulina.

Explicación del versículo: Comience este momento diciendo a los niños que la familia es un regalo que nuestro Padre del cielo nos dio a cada uno de nosotros. Es en la familia donde encontramos el amor, el cariño y el cuidado. Pegue la primera lámina en el pizarrón. Indague acerca de lo que están haciendo y pregúnteles: «¿Esta familia fue creada por nuestro Padre celestial?» Espere que respondan y dígales que todas las familias son un regalo del Padre celestial. A medida que vaya pegando las demás imágenes, dígales que el Padre del cielo nos ama mucho y que desea que seamos felices, por eso nos regaló a nuestra familia. Pero no todas las familias son iguales y muchos niños son criados por otras personas. No deje de mencionar esas situaciones que se presentan en las distintas

familias. Pregúnteles si alguno de ellos tiene una familia diferente, si a alguno lo cría solo el padre o solo la madre o los abuelos. Hay algunos niños que son criados por sus tíos y otros que viven en instituciones. Aclárales que, independientemente de cómo esté conformada su familia, el Padre celestial los ama y preparó lo mejor para ellos, aunque sea diferente de lo convencional.

Pegue el cartel que confeccionó en un lugar visible. Lea el versículo y pida a los niños que lo repitan. Seguidamente, reafirme el concepto de que la familia es un regalo muy especial dado por el Padre del cielo para que nos sintamos amados, protegidos y cuidados. Para terminar, dígales que repitan juntos la siguiente frase: «Agradezco al Padre celestial por el regalo que me dio: mi familia». Luego, pida que cada alumno se ponga de pie y lo repita (si es necesario ayúdelos).

Observación: Querido educador, es posible que en su clase haya niños que no estén insertos en el modelo tradicional de familia instituida por Dios. Por eso, tenga la sensibilidad de observar las reacciones de sus alumnos. Hay niños huérfanos (o no) que son criados por uno solo de sus padres, o tal vez por sus tíos o abuelos. Nuestra intención es transmitir a los alumnos que existe un Dios que los ama independientemente de las dificultades que estén atravesando, y que la iglesia es el lugar donde nos desarrollamos como familia, siendo hijos de este Padre amoroso.

HISTORIA BÍBLICA

Inicie una conversación con el grupo antes de contarles la historia. Pregúnteles: «¿Ustedes sabían que todos nosotros formamos parte de la misma familia?» (Permita que le respondan).

¡Así es! El Padre celestial creó a todas las personas que existen en el mundo. El pastor, tus abuelos, tu mamá, tu papá, yo, tus tíos, tus tías, tus primos, tus amigos, la maestra de la escuela, el chofer del bus escolar, todos somos hijos del Padre celestial. Él también hizo el sol, la luna, las flores, los pajaritos, los perros, los peces y el agua. ¿A quién le gusta beber agua? Permita que los niños respondan, y dígales que fue el Padre del cielo quien la hizo. Pregúnteles: «¿Quién me puede contar algo de lo que creó nuestro Padre celestial?» Permita que sus alumnos se expresen, y luego de ese momento explíqueles

que hoy aprenderán acerca de la primera familia que Dios creó.

Adán fue el primer hombre que Dios creó. Era muy fuerte e inteligente, y cuidaba del jardín del Edén. (Pregunte al grupo si saben qué es un jardín. Muéstreles la primera lámina) (Fig. 1.1).

En el Edén había muchos árboles y animalitos para que Adán cuidara, pero él no tenía con quién conversar. ¡Qué triste!

Entonces, un bello día de sol, en el que los animalitos corrían felices por el jardín y los pajaritos cantaban alegremente muy pero muy alto... ¿Los imitamos? (Haga un sonido que imite el canto de un pájaro, puede ser un silbido), el Padre celestial, que es muy bueno, le dio una esposa a Adán. Su nombre era Eva. Era una mujer muy fuerte, inteligente y bonita. Ahora Adán ya tenía con quien conversar y no iba a estar más triste. Durante el día se paseaban por el jardín, jugaban entre los árboles, corrían, miraban los peces en el agua y comían frutas frescas.

El Padre celestial es muy bueno. Siempre nos hace regalos (Fig. 1.2). Así que decidió hacerles un regalo a Adán y Eva. Tuvieron su primer hijito y lo llamaron Caín. Adán y Eva estaban muy felices porque la familia había aumentado. Caín era un niño muy amado por su madre y su padre. Adán cuidaba de las plantas y de los animalitos, y Eva cuidaba de la casa y del bebé Caín. El niño fue creciendo, y le gustaba correr y jugar.

Fue entonces cuando el Padre del cielo les hizo otro regalo a Adán y Eva, y esta vez le pusieron por nombre Abel. ¡Qué felices estaban de que su familia siguiera creciendo! Los niños fueron creciendo y creciendo, y se transformaron en muchachos fuertes e inteligentes. A Abel le gustaba más cuidar a los animalitos, y Caín prefería cuidar de las plantitas y los árboles. ¡Qué maravilla! Adán, Eva, Caín y Abel son la primera familia que Dios creó (Fig. 1.3).



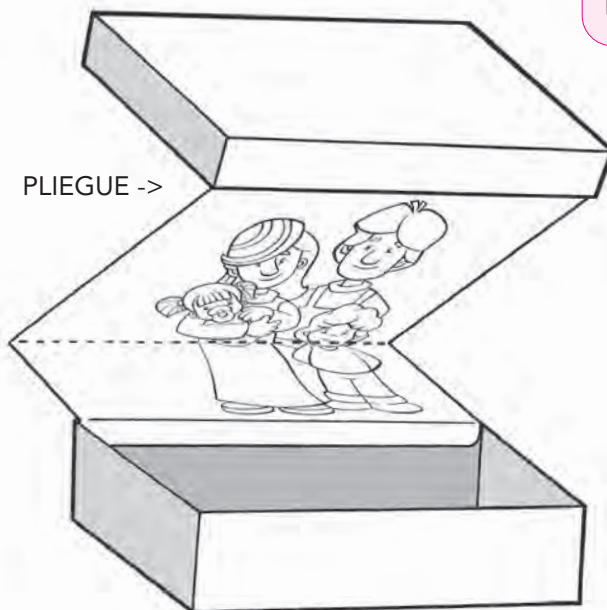
Fig. 1.3



PARA REFORZAR EL APRENDIZAJE

Haga la siguiente pregunta al grupo: «¿Es posible que coloquemos a toda nuestra familia en una caja de regalo?» Escuche todas las respuestas. Seguidamente cuénteles que usted sabe cómo hacer para que una familia pueda entrar en una caja. Haga una pausa, creando suspenso, acérquese a su escritorio y tome una hoja del cajón. Señale hacia el medio de la imagen y diga: «¡La podemos dibujar!»

Reproduzca la imagen que está debajo en una hoja de papel oficio y pídale que dibujen a su familia en el interior de la caja de regalo. Después de que la hayan pintado, distribúyales tijeritas de punta redonda para que la recorten, y enséñeles a doblarlo por las líneas punteadas para que la caja se cierre, y de ese modo la familia entre dentro de la caja de regalo.



REVISTA DEL ALUMNO

1. Los niños deberán dibujar a sus familias dentro de un portarretratos. En la medida en que lo realizan, hágales preguntas acerca de quiénes son las personas que aparecen en la imagen. Es una muy buena oportunidad para que usted conozca su estructura familiar.

2. Luego deberán seguir la línea punteada para dibujar el camino que lleva a Caín y Abel (de un lado) hasta Adán y Eva (del otro lado). Mientras el grupo realiza este ejercicio, reafirme el concepto de que todas las familias fueron creadas por el Padre celestial, por eso son regalos de gran valor.

LO QUE APRENDIMOS HOY

En la lección de hoy descubrimos que Dios hizo todas las cosas que existen en el mundo, incluso las plantas y los animalitos. Aprendimos que el Padre del cielo creó al primer hombre, al que llamó Adán, y a la primera mujer, a quien llamó Eva. El Padre celestial les dio dos hijitos: Caín y Abel. Esa fue la primera familia que el Padre del cielo creó. Ahora sabemos que nuestra familia es un regalo que Dios nos dio, por eso debemos amar, obedecer y respetar a nuestros padres, abuelos, tíos y tías, y a todos los que nos aman y forman parte de nuestra familia.





AYUDAS

El término «Caín» significa posesión. Eva, cuando lo dio a luz, dijo con alegría, gratitud y gran expectativa: «Por voluntad de Jehová he adquirido varón». Observa que los hijos son dádivas de Dios, por lo cual Él debe ser reconocido en la formación de nuestras familias. Eso multiplica y santifica nuestra satisfacción hacia ellos cuando los recibimos de parte de Dios, quien no abandonará la obra y las dádivas de su propia mano. Dejando de lado que Caín le causó sufrimiento como consecuencia de su pecado, aun así ella no perdió el sentido de misericordia en medio de su dolor. El consuelo, aún leve, es más de lo que merecemos. [...] Muchos creen que Eva tenía la presunción de que ese hijo era de la simiente prometida y que, por eso, ella entendía que a través de él había triunfado, como pueden ser interpretadas sus palabras: He adquirido varón, un señor, hombre-Dios. Si eso fue lo que realmente ella creyó estaba miserablemente equivocada, como Samuel, cuando dijo: «Ciertamente, está delante del Señor tu ungió».

Abel significa vanidad. Cuando pensó que había adquirido la simiente prometida a través de Caín, Eva estaba tan emocionada con esa idea que un hijo más sería una vanidad para ella. Para aquellos que tienen a Cristo como su todo, y lo ven a él como todo lo que tienen, las demás cosas no significan nada. Al principio nos gusta, nos causa orgullo, como si fuera de nuestra posesión. Sin embargo, después lo comenzamos a ver como algo sin valor, como una bobería. El nombre que le puso a su hijo se extendió luego a toda la raza. Salmos 39:5. Todo hombre que está en su mejor condición es como **Abel – vanidad**. Debemos trabajar para ver esa característica tanto en nosotros mismos como en los demás. Tanto la infancia como la juventud son vanidad.»

(Comentario Bíblico Matthew Henry – Génesis a Deuteronomio. Río de Janeiro, Brasil: CPAD, 2010, pp. 32,33).

ANOTACIONES



¡HASTA LA PRÓXIMA SEMANA!

Pida a los niños que colaboren con el orden del material utilizado. Seguidamente hagan un círculo y repitan: «Agradezco al Padre del cielo por el regalo que Él me dio: mi familia». Ore por su grupo, agradeciéndole a Dios por la presencia de cada niño y sus familias. Despídalos con un gran abrazo.