

Nueva
BIBLIA
para el
ESTUDIO
INDUCTIVO

© 2025 por Editorial Vida

NBLA
NUEVA BIBLIA DE LAS AMÉRICAS



NBLA, Nueva Biblia para el estudio inductivo

Copyright © 2025 por Editorial Vida®

Publicada en Nashville, Tennessee, Estados Unidos de América.

Todos los derechos reservados.

Número de control de la Biblioteca del Congreso / Library of Congress Control Number: 2024935021

Publicada en inglés bajo el título:

The New Inductive Study Bible

Copyright © 2000 Precept.

Publicada por Harvest House Publishers

990 Owen Loop North

Eugene, Oregon 97402.

Los derechos de autor de *The New Inductive Study Bible* son propiedad exclusiva de Harvest House Publishers, Eugene, Oregon y Precept, Chattanooga, Tennessee. Todos los derechos reservados.

El material de estudio inductivo de la *Nueva Biblia para el estudio inductivo* ha sido compilado y producido por Kay Arthur y el equipo de enseñanza de Precept.

Los mapas y las ilustraciones han sido provistos por Harvest House Publishers. Usados con permiso.

Ilustraciones del tabernáculo y del templo por Stanley C. Stein.

 **Precept**® P.O. Box 182218,
Chattanooga, TN. 37422.

Nueva Biblia de las Américas

Actualizada en 2019

Copyright © 2005 por The Lockman Foundation

La Habra, California 90631, U.S.A.

Sociedad no lucrativa

A Corporation Not for Profit

Todos los derechos reservados

All Rights Reserved

www.lockman.org (English)

www.NuevaBiblia.com (Español) www.lockman.org (English)

Texto derivado de La Biblia de las Américas Copyright © 1986, 1995, 1997 por The Lockman Foundation.

«NBLA» y «Nueva Biblia de las Américas» son marcas registradas por The Lockman Foundation en la Oficina de Patentes y Marcas Registradas en los Estados Unidos de América (United States Patent and Trademark Office). El uso de estas marcas registradas requiere el permiso de The Lockman Foundation.

Para obtener información sobre el permiso para citar el texto de La Biblia de las Américas, visite:

www.Lockman.org

www.NuevaBiblia.com

Todos los derechos reservados. Ninguna porción de esta Biblia podrá ser reproducida, almacenada en algún sistema de recuperación, o transmitida en cualquier forma o por cualquier medio —mecánicos, fotocopias, grabación u otro— excepto por citas breves sin la autorización previa por escrito de la editorial.

Esta Biblia ha sido diseñada usando la tipografía NASB Serif, creada para Editorial Vida por el taller tipográfico 2K/DENMARK.

Diseño interior: *Deditorial*

Impresa en India

Printed in India

Prefacio

Promesa de las Escrituras

«Se seca la hierba, se marchita la flor, pero la palabra de nuestro Dios permanece para siempre».

Isaías 40:8

La Nueva Biblia de las Américas, con sus ampliaciones y referencias, es una traducción fiel de las Sagradas Escrituras según fueron escritas originalmente en hebreo, arameo y griego. Se ha producido con el propósito de ofrecer al mundo de habla hispana la riqueza y el poder de la Palabra de Dios de manera que sea un verdadero tesoro devocional y un instrumento práctico de estudio.

Esta nueva versión es producto de la intensa labor y dedicación de un considerable número de eruditos de distintas denominaciones cristianas, representantes de varios países de Latinoamérica y de los Estados Unidos. La NBLA se publica con la firme convicción de que las Sagradas Escrituras, según fueron escritas originalmente, fueron inspiradas por Dios y, puesto que son su eterna Palabra, hablan con renovada autoridad a cada generación para impartir el conocimiento que lleva a la salvación en Cristo, equipando al creyente para disfrutar de una vida abundante y feliz en la tierra, y lo transforma en testimonio viviente de la verdad para la gloria de Dios.

El Comité Editorial ha observado dos principios básicos: En primer lugar, ha tratado de ceñirse en todo lo posible a los idiomas originales de las Sagradas Escrituras y, en segundo lugar, ha observado las reglas de la gramática moderna en una dimensión continental contemporánea, usando un estilo dinámico y ameno, procurando mantener su belleza literaria.

La Nueva Biblia de las Américas se ofrece con la certeza de que los que buscan el mensaje y el conocimiento de las Sagradas Escrituras hallarán aquí una traducción clara y fidedigna de la verdad revelada por Dios en su Palabra.

Las cuatro normas básicas de las publicaciones de la Fundación Bíblica Lockman

1. Serán fieles a los originales hebreo, arameo y griego.
2. Serán gramaticalmente correctas.
3. Estarán escritas en un lenguaje comprensible para todos.
4. Darán al Señor Jesucristo el lugar que le corresponde, el lugar que la Palabra de Dios le da.

Formato general

PUNTUACIÓN Y SÍMBOLOS ORTOGRÁFICOS. Se usan de acuerdo con las normas editoriales contemporáneas. El diálogo se introduce con dos puntos. Las comillas se usan para indicar citas internas.

MAYÚSCULAS PARA INDICAR DEIDAD. El pronombre personal Él (con mayúscula) se refiere siempre a la Deidad. También se usan mayúsculas en los sustantivos referentes a la Deidad, que normalmente no las requieren. Véase Ap 5:5, 6.

VERSALITAS PARA INDICAR CITAS. En el Nuevo Testamento se escriben en mayúscula las palabras que son citas del Antiguo Testamento.

BASTARDILLA. Se usa en el texto para indicar palabras que no aparecen en los manuscritos originales, pero que están lógicamente implícitas, o que se añaden para completar el sentido.

SUBTÍTULOS. Se han redactado cuidadosamente, haciéndolos didácticos y descriptivos, teniendo en cuenta que pueden servir de ayuda para el estudio y la predicación.

REFERENCIAS. Se hacen a pasajes bíblicos relacionados con el texto en cuestión y se indican con letras en voladita dentro de cada versículo y en el margen. Cuando aparecen al principio del versículo se refieren a pasajes paralelos o a referencias largas. En el margen los pasajes paralelos están en bastardilla.

NOTAS. Se enumeran consecutivamente dentro del versículo y en el margen. Las notas son aclaratorias y no contienen interpretaciones teológicas. Indican equivalencias, explicaciones, otras posibles traducciones del mismo texto y traducciones literales que en el texto resultarían ambiguas.

Principios de traducción

En el texto de la Nueva Biblia de las Américas se ha procurado usar la gramática y terminología del español moderno, de acuerdo con las normas de la Real Academia de la Lengua Española. Presenta un texto adecuado para lectores de cualquier nivel. Utiliza un vocabulario dinámico pero sin diluirlo y que resulta en una lectura elegante. Entre otras novedades figuran el cambio de «he aquí» por «miren»; se eliminan las repeticiones innecesarias de la conjunción copulativa «y»; reduce el uso de «sucedió que», «sucedió» y «aconteció que»; se reemplaza el pronombre personal «vosotros» por «ustedes»; el pronombre posesivo «vuestro» por «su, suyo, suya»; el pronombre personal «os» por «los, les, se». Algunos términos bíblicos, universalmente apreciados y aceptados en su forma arcaica, se han preservado en toda su belleza si expresan el sentido del idioma original.

En los casos en que una traducción literal oscureciera notablemente el significado al lector moderno, la expresión se ha aclarado en lenguaje contemporáneo. En estos casos la traducción literal se ha indicado mediante una nota numerada en el margen.

Los pasajes escritos en forma poética en los textos de los idiomas originales, preservan esa forma en esta versión.

TEXTO HEBREO. En la traducción del Antiguo Testamento se ha usado la Biblia Hebraica Stuttgartensia en la que se ha revisado por completo el aparato crítico de la Biblia Hebraica de Kittel.

Para la traducción de los tiempos de los verbos hebreos, se ha tomado en consideración la secuencia de los tiempos, el contexto inmediato, todo el pasaje en conjunto y si está escrito en prosa o en poesía, tratando siempre de ser lo más fiel posible al original.

EL NOMBRE DE DIOS. Para indicar el nombre de Dios se usan varias palabras en hebreo: uno de los nombres más comunes es «Elohim» traducido «Dios»; otro es «Adonai» traducido «Señor»; pero el nombre asignado a Dios como su nombre especial o su nombre propio está compuesto en hebreo de estas cuatro letras «YHWH». El tetragrámaton no se pronunciaba ni se leía en alto por reverencia a este nombre sagrado de la divinidad, y se sustituía por otro de los nombres de Dios. La versión griega del Antiguo Testamento, conocida como la Septuaginta (LXX), o versión de los Setenta, traduce «YHWH» generalmente por «Kurios» (Señor), y la Vulgata Latina, que tuvo también una gran influencia en la traducción de la Biblia a muchos idiomas, lo traduce por «Dominus» (Señor). En La Nueva Biblia de las Américas hemos usado el nombre de «Señor» (todo en versalitas) para traducir el tetragrámaton. Cuando este nombre ocurre junto al nombre hebreo «Adonai» (Señor) entonces «YHWH» es traducido «DIOS» (todo en mayúsculas) con la nota correspondiente. Algunas versiones traducen este nombre por «Jehová» y otras por «Yavé» o «Yahveh».

TEXTO GRIEGO. Se ha prestado gran atención a los últimos manuscritos descubiertos para determinar el mejor texto posible. En general se ha seguido el texto del *Novum Testamentum Graece* de Nestle-Aland en su vigésima séptima edición.

En cuanto a las voces, modos y tiempos del griego que no tienen equivalencias exactas en castellano, los editores se han guiado por las reglas de la gramática española moderna al traducir los verbos. La fuerza y el sentido cronológico de los tiempos se han respetado consistentemente prestando minuciosa atención al contexto.

Los asteriscos (*) se ponen en el Nuevo Testamento en aquellos verbos que en griego indican el presente histórico, pero que se han traducido en esta versión en tiempo pasado de acuerdo con el contexto. En el Antiguo Testamento los asteriscos se usan en algunos subtítulos del libro de los Salmos para hacer llamadas aclaratorias en el margen.

PASAJES PARALELOS. Tanto en el Antiguo como en el Nuevo Testamento los pasajes paralelos han sido cuidadosamente revisados, manteniéndose la unidad de estilo y expresión de cada pasaje.

Traductores

La Nueva Biblia de las Américas está basada en La Biblia de las Américas. El equipo de traducción está compuesto de pastores y profesores de colegios, universidades y seminarios que representan las diversas denominaciones evangélicas. La traducción se trabajó en equipos durante un periodo de quince años hasta completar la Biblia. Se escogieron a los traductores por su destreza y dedicación, y de varios lugares de Latinoamérica, España y Estados Unidos de América para asegurarse de que La Nueva Biblia de las Américas sea relevante para los hispanoparlantes del mundo entero.

Traductores de la LBLA

Dr. Ismael Amaya
Dr. Israel Carmona
Rev. Herbert Cassel
Rev. H. O. Espinoza
Dr. Osvaldo García
Rev. Eduardo Hernández
Dr. Carlos Madrigal
Dr. Jesse Miranda
Dr. Enrique Tolopilo
Rev. Felipe Train
Dr. Duane Wetzler
Dr. Enrique Zone

Colaboradores de la traducción

Dr. José Arrequin
Mrs. Becky Brown
Dr. Antonio Serrano
Rev. Otto de la Torre

Consultores del Nuevo Testamento

Dr. Moisés Silva

Lectores críticos

Dr. Américo Castro
Rev. María Luisa Falber
Sra. Antonia Martínez
Rev. Samuel Molina
Dr. Steve Pallady
Dr. José A. Reyes
Dra. Rosa Reyes
Dra. Joanna Roldán
Sra. Helen Sands
Rev. Antonio Tolopilo

NBLA

Rev. Eduardo Hernández
Dr. Osvaldo García
Dr. Duane Wetzler

Consultores del Antiguo Testamento

Dr. Frank García

DEDICADA

a la iglesia del Dios vivo...
a aquellos cuya pasión es ser
«columna y sostén de la verdad».

1 Timoteo 3:15

© 2025 por Editorial Vida

Bienvenido a la *Nueva Biblia para el estudio inductivo*

¿**A**nhelas conocer a Dios? ¿Deseas fervientemente una relación estrecha y constante con Él? ¿Quieres serle fiel a Cristo y conocer lo que Él espera de ti? De ser así, la *Nueva Biblia para el estudio inductivo* está diseñada para ti.

Dios se revela mediante Su Palabra. Por medio de ella, Él nos muestra cómo vivir. Jesús dijo claramente: «NO SOLO DE PAN VIVIRÁ EL HOMBRE, SINO DE TODA PALABRA QUE SALE DE LA BOCA DE DIOS» (Mateo 4:4). ¿Y dónde encontramos ese pan divino? Precisamente en las Escrituras.

Al estudiar esta Biblia con la ayuda del Espíritu Santo y vivir las verdades que Dios te revele, descubrirás una nueva estabilidad, fuerza y confianza. Podrás decir junto con el profeta Jeremías: «Cuando se presentaban Tus palabras, yo las comía; Tus palabras eran para mí el gozo y la alegría de mi corazón» (Jeremías 15:16).

En la actualidad, muchas personas están plenamente convencidas de no poder conocer la verdad por ellas mismas. Vivimos rodeados de voces contradictorias que pretenden conocer e interpretar la verdad de Dios para nosotros. ¿Cuáles de esas voces tienen razón? ¿Cuáles están equivocadas? ¿Cómo poder distinguir entre lo verdadero y lo falso a menos que pasemos tiempo con Dios y Su Palabra?

A la gran mayoría de creyentes en Cristo se les ha animado a estudiar la Palabra de Dios; y sin embargo, a muchos nunca se les ha enseñado la manera de hacerlo. Otros han llegado al extremo de sentirse no aptos para estudiar la Biblia debido a que no son ministros, seminaristas o eruditos. Nada pudiera estar más lejos de la verdad.

En realidad, si uno quiere satisfacer su hambre y sed de conocer a Dios y Su Palabra de una manera más profunda, debe hacer algo más que simplemente leer la Biblia y estudiar lo que otros hayan dicho al respecto de ella. Así como eres el único que puede comer y digerir lo que necesitas para alimentarte, así también eres el único que puede recibir y asimilar el alimento que contiene para ti la Palabra de Dios. Tú mismo debes trabajar con el texto y asimilar sus verdades, de manera que se queden grabadas en tu corazón, tu mente y tu vida.

Esta es la esencia del estudio inductivo: ver la verdad por ti mismo, discernir su significado y aplicar esa verdad a tu vida. En Su Palabra inspirada, Dios nos ha dado todo lo que necesitamos saber acerca de la vida y la piedad. Pero Él no se limitó a eso, sino que le ha dado a cada creyente un maestro: el Espíritu Santo, quien nos guía a Su verdad.

La Biblia no se compara con ningún otro libro, pues es sobrenatural y está plenamente completa en sí misma. La Biblia no necesita de otros libros u otras verdades que la complementen. Y en el estudio inductivo, la Biblia se interpreta a sí misma y puede ser entendida por cualquier creyente.

Cualquiera que le dedique el tiempo necesario podrá ver y entender lo que Dios nos ha dado en Su Palabra y la aplicación que puede tener para nosotros hoy en día.

Contenido

LOS LIBROS DE LA BIBLIA

El Antiguo Testamento

Génesis (B'reshit).....	3
Éxodo (Shmot).....	86
Levítico (Vayikra).....	155
Números (Bamidbar).....	208
Deuteronomio (Dvarim).....	278
Josué (Yehoshua).....	340
Jueces (Shoftim).....	383
Rut (Rut).....	427
1 Samuel (Shmu'el Aleph).....	435
2 Samuel (Shmu'el Bet).....	492
1 Reyes (M'elakhim Aleph).....	536
2 Reyes (M'elakhim Bet).....	588
1 Crónicas (Divre Hayamim Aleph).....	642
2 Crónicas (Divre Hayamim Bet).....	690
Esdras (Ezra).....	744
Nehemías (Nechemya).....	762
Ester (Ester).....	789
Job (Iyyov).....	805
Salmos (T'hilim).....	862
Proverbios (Mishle).....	1008
Eclesiastés (Qohelet).....	1056
Cantares (Shir Hashirim).....	1074
Isaías (Yesha' yahu).....	1087
Jeremías (Yirmeyahu).....	1201
Lamentaciones (Ekha).....	1308
Ezequiel (Yehezqel).....	1322
Daniel (Daniyel).....	1405
Oseas (Hoshea).....	1436
Joel (Yo'el).....	1458
Amós (Amos).....	1469
Abdías (Ovadya).....	1486
Jonás (Yona).....	1492
Miqueas (Mikha).....	1498
Nahúm (Nachum).....	1511
Habacuc (Chavaqquq).....	1519
Sofonías (Tz'fanya).....	1527
Hageo (Chaggai).....	1536
Zacarías (Zekharya).....	1542
Malaquías (Mal'akhi).....	1562

El Nuevo Testamento

Mateo.....	1573
Marcos.....	1629
Lucas.....	1666
Juan.....	1726
Hechos.....	1773
Romanos.....	1832
1 Corintios.....	1860
2 Corintios.....	1886
Gálatas.....	1905
Efesios.....	1917
Filipenses.....	1930
Colosenses.....	1940
1 Tesalonicenses.....	1951
2 Tesalonicenses.....	1960
1 Timoteo.....	1967
2 Timoteo.....	1979
Tito.....	1987
Filemón.....	1994
Hebreos.....	1998
Santiago.....	2022
1 Pedro.....	2032
2 Pedro.....	2043
1 Juan.....	2051
2 Juan.....	2061
3 Juan.....	2064
Judas.....	2067
Apocalipsis.....	2073

Para una lista de los cuadros e ilustraciones clave de esta Biblia, dirígete a la página NBEI-11.

Prefacio — Nueva Biblia de las Américas	NBEI-3
Bienvenido a la Nueva Biblia para el estudio inductivo	NBEI-7
Los libros de la Biblia	NBEI-9
Tabla de abreviaturas	NBEI-12
Cómo usar la Nueva Biblia para el estudio inductivo	
Cómo aprovechar el método de estudio inductivo	NBEI-15
Observación — <i>Descubre qué dice el texto</i>	NBEI-17
Cómo marcar el texto — Ejemplo A	NBEI-19
Cómo marcar el texto — Ejemplo B	NBEI-21
Los cuadros PANORAMA DE — Ejemplo C	NBEI-23
Los cuadros PANORAMA DE — Ejemplo D	NBEI-25
Un sistema para marcar las palabras clave en toda tu Biblia	NBEI-26
Interpretación — <i>Descubre qué significa el texto</i>	NBEI-27
Aplicación — <i>Descubre cómo ponerlo en práctica</i>	NBEI-29
Comencemos	NBEI-31
La vida espiritual de Israel	
Cronología histórica comparativa	
El tabernáculo	NBEI-34
El templo de Salomón	NBEI-36
El templo de Herodes en la época de Jesús	NBEI-38
El monte del templo durante el periodo del segundo templo	NBEI-40
La historia de Israel— <i>Desde Adán hasta los tiempos modernos</i>	NBEI-42
Auxiliares del estudio bíblico	
Entendiendo el valor de la Palabra de Dios	2115
Principales acontecimientos en la historia de Israel	2119
Ayudas históricas y gramaticales	2133
El arca del pacto	2133
Introducción al gnosticismo	2134
Pautas para la interpretación de la profecía predictiva	2135
Figuras retóricas	2138
Normas de composición	2141
Tiempo, voz y modo del verbo griego	2143
Lee la Biblia de principio a fin en un año	2149
Plan de estudio bíblico de tres años	2150
Armonía de los Evangelios	2154
Índices de cuadros, mapas e ilustraciones	
Cuadros históricos	(orden alfabético) 2159
Cuadros para el estudio por temas	(orden alfabético) 2160
Mapas	(orden alfabético) 2161
Mapas en color	(orden alfabético) 2162
Ilustraciones	(orden alfabético) 2163
	(orden de los libros de la Biblia) 2164
	(orden de los libros de la Biblia) 2165
	(orden de los libros de la Biblia) 2166
	(orden de los libros de la Biblia) 2167
	(orden de los libros de la Biblia) 2168
Índice de tópicos	2169
Mapas en color	
Fronteras modernas de las tierras bíblicas	2249
Asentamiento de los descendientes de Sem, Cam y Jafet	2250
Lugares antiguos y modernos del éxodo	2251
Visión de Ezequiel de la tierra prometida	2252
Territorios de Israel: antiguos y modernos	2253
La relación de los imperios antiguos con las naciones modernas	2254-2255
Desarrollo del Israel moderno	2256

Cuadros e ilustraciones clave para tu aprovechamiento

Encontrarás que los cuadros e ilustraciones listados a continuación serán de gran utilidad al estudiar tu Biblia de manera inductiva y los estarás usando constantemente. Estos cuadros e ilustraciones, así como otros que no se encuentran listados aquí, son herramientas que te permitirán aprovechar al máximo tu *Nueva Biblia para el estudio inductivo*.

Puedes hallar la lista completa de los cuadros, mapas e ilustraciones en las páginas 2159 a la 2168.

Cuadros históricos clave

La historia de Israel	NBEI-42
La interrelación en la vida de los patriarcas	13
El calendario judío	193, 549, 792, 1327, 1539, 1546
Las fiestas de Israel	206-207
Árbol genealógico de David relacionado con 1 Reyes	538
Marco histórico de los reyes y profetas de Israel y Judá	636-638
Sinopsis profética de Daniel	1434
La genealogía de Jesús el Cristo	1571
Interior del templo de Herodes	1628
Aspectos de la vida de Jesús descritos por Lucas	1725
Cronología de eventos en la vida de Pablo después de su conversión	1791, 1908
Panorama de la Biblia	2118
Armonía de los Evangelios	2154

Ilustraciones clave

El tabernáculo	NBEI-34
El templo de Salomón	NBEI-36
El templo de Herodes en la época de Jesús	NBEI-38
El monte del templo durante el período del segundo templo	NBEI-40
Interior del tabernáculo	151, 182, 2010
El templo de Salomón y muebles del templo	551
Sinopsis profética de Daniel	1434
Interior del templo de Herodes	1628

Tabla de abreviaturas

El Antiguo Testamento

Génesis	(Gn)	Eclesiastés	(Ec)
Éxodo	(Éx)	Cantares	(Cnt)
Levítico	(Lv)	Isaías	(Is)
Números	(Nm)	Jeremías	(Jr)
Deuteronomio	(Dt)	Lamentaciones	(Lm)
Josué	(Jos)	Ezequiel	(Ez)
Jueces	(Jue)	Daniel	(Dn)
Rut	(Rt)	Oseas	(Os)
1 Samuel	(1 S)	Joel	(Jl)
2 Samuel	(2 S)	Amós	(Am)
1 Reyes	(1 R)	Abdías	(Abd)
2 Reyes	(2 R)	Jonás	(Jon)
1 Crónicas	(1 Cr)	Miqueas	(Mi)
2 Crónicas	(2 Cr)	Nahúm	(Nah)
Esdra	(Esd)	Habacuc	(Hab)
Nehemías	(Neh)	Sofonías	(Sof)
Ester	(Est)	Hageo	(Hag)
Job	(Job)	Zacarías	(Zac)
Salmos	(Sal)	Malaquías	(Mal)
Proverbios	(Pr)		

El Nuevo Testamento

Mateo	(Mt)	1 Timoteo	(1 Ti)
Marcos	(Mr)	2 Timoteo	(2 Ti)
Lucas	(Lc)	Tito	(Tit)
Juan	(Jn)	Filemón	(Flm)
Hechos	(Hch)	Hebreos	(He)
Romanos	(Ro)	Santiago	(Stg)
1 Corintios	(1 Co)	1 Pedro	(1 P)
2 Corintios	(2 Co)	2 Pedro	(2 P)
Gálatas	(Gá)	1 Juan	(1 Jn)
Efesios	(Ef)	2 Juan	(2 Jn)
Filipenses	(Fil)	3 Juan	(3 Jn)
Colosenses	(Col)	Judas	(Jud)
1 Tesalonicenses	(1 Ts)	Apocalipsis	(Ap)
2 Tesalonicenses	(2 Ts)		

a. C.	=	antes de Cristo
aprox.	=	aproximadamente
AT	=	Antiguo Testamento
cap.	=	capítulo(s)
cm	=	centímetro(s)
cp.	=	compare
d. C.	=	después de Cristo
ej.	=	ejemplo
etc.	=	y lo demás
gr.	=	griego
heb.	=	hebreo

i. e.	=	es decir
km	=	kilómetro(s)
lit.	=	literalmente
m	=	metro(s)
ms., mss.	=	manuscrito(s)
Mt.	=	monte
n.	=	nota
NT	=	Nuevo Testamento
Sept.	=	Septuaginta, o LXX (versión griega del Antiguo Testamento)
vers.	=	versículo(s)

*Cómo usar la
Nueva*
BIBLIA
para el
**ESTUDIO
INDUCTIVO**

© 2025 por Editorial Vida

Cómo aprovechar el método de estudio inductivo

Si crees que la Palabra de Dios contiene más de lo que has descubierto hasta el momento...

- ♦ Si sientes que debe haber respuestas concretas a las circunstancias complejas de la vida...
- ♦ Si deseas una fe inmovible, que evite que seas arrastrado por filosofías contradictorias presentes en el mundo y la iglesia...
- ♦ Si quieres afrontar sin temor la incertidumbre del futuro...

...entonces la *Nueva Biblia para el estudio inductivo* está diseñada para ti.

La eterna e infalible Palabra de Dios es tu guía para toda la vida, y el estudio inductivo te brinda la clave para entender esa guía.

El estudio inductivo es un método que te lleva directamente a la Palabra de Dios, prescindiendo de otra comprensión o interpretación del texto. Este tipo de estudio comprende tres componentes: *observación, interpretación y aplicación.*

OBSERVACIÓN • DESCUBRE QUÉ DICE EL TEXTO

La **observación** enseña a ver exactamente lo que dice el pasaje; es el fundamento para la interpretación fiel y la aplicación correcta. La observación contesta la pregunta: ¿Qué dice el pasaje?

INTERPRETACIÓN • DESCUBRE QUÉ SIGNIFICA EL TEXTO

La **interpretación** contesta la pregunta: ¿Cuál es el significado del pasaje?

APLICACIÓN • DESCUBRE CÓMO PONERLO EN PRÁCTICA

La **aplicación** contesta las preguntas: ¿Qué implica esto para mí? ¿Qué verdades debo creer y poner en práctica? ¿Qué cambios debo hacer en mi vida?

Cuando conozcas lo que Dios dice, su significado y cómo poner en práctica Sus verdades, estarás preparado para todas las circunstancias de la vida. La meta del estudio personal de la Biblia es una vida transformada y una relación estrecha y constante con Jesucristo.

Los siguientes diez puntos son la base del estudio inductivo. Con frecuencia, mientras sigues estos puntos, la observación, la interpretación y la aplicación sucederán simultáneamente. Dios puede darte nuevas perspectivas en cualquier momento de tu estudio, así que sé sensible a Su dirección.

Cuando te llamen la atención palabras o pasajes, detente un momento y medita en lo que Dios te haya mostrado. Anota tus observaciones en el margen a fin de recordar lo que has aprendido.

Una de las características más valiosas de la NBEI es el espacio en blanco que encuentras en sus amplios márgenes, los cuales fueron diseñados específicamente para que puedas anotar con facilidad lo que Dios te revele de Su Palabra.

Algunas personas prefieren no escribir en su Biblia, pero esta Biblia se ha diseñado con la idea de que puedas marcarla y registrar tus observaciones.

Al estudiar la Biblia, capítulo por capítulo y libro por libro, verás aumentada tu capacidad de comprender todo el consejo de Dios. Tiempo después, podrás recurrir a tus notas una y otra vez, estudiando porciones de las Escrituras y creciendo en tu conocimiento de Dios.

© 2025 por Editorial Vida



OBSERVACIÓN

DESCUBRE QUÉ DICE EL TEXTO

PASO UNO

COMIENZA CON ORACIÓN

La oración es a menudo el elemento ausente en el estudio bíblico. Estás a punto de aprender el método más eficaz de estudio bíblico que existe, pero sin la obra del Espíritu Santo no será más que eso, un método. Es el Espíritu Santo, el cual habita en nosotros, quien nos guía a toda verdad, quien toma las cosas de Dios y nos las revela. Siempre que abras la Biblia, pídele a Dios que te enseñe Su verdad.

PASO DOS

HAZ LAS SEIS PREGUNTAS BÁSICAS

Al estudiar cualquier pasaje o libro de la Biblia, cultiva el hábito de preguntar constantemente: *¿Quién?* *¿Qué?* *¿Cuándo?* *¿Dónde?* *¿Por qué?* *¿Cómo?* Estas preguntas son los elementos básicos de la observación precisa, que es esencial para la interpretación fiel. Muchas veces se interpretan mal las Escrituras porque no se observa con cuidado el contexto. Hacer estas preguntas te ayudará a no salirte del contexto del pasaje.

Es imprescindible sentar las bases de la observación antes de buscar la interpretación. De lo contrario, lo que pensamos, lo que sentimos o lo que han dicho otras personas influirá en nuestra comprensión del texto. Estas presuposiciones nos pueden llevar a una interpretación demasiado particular de un pasaje. Debemos tener cuidado de no torcer las Escrituras para nuestra propia perdición (2 Pedro 3:16).

Buscar respuestas precisas a las siguientes preguntas te ayudará a asegurar la interpretación correcta.

¿Quién habla? *¿De quién se trata?* *¿Quiénes son los personajes principales?* Busca el EJEMPLO A de 1 Pedro 5 en la página NBEI-19. En este capítulo el sujeto es «yo». El versículo 1 nos dice que «yo» es anciano, testigo de los padecimientos de Cristo, y también participante de la gloria que ha de ser revelada. A partir de la lectura de este versículo y los capítulos anteriores (el contexto) puede observarse que ese «yo» es Pedro, el autor de esta epístola. Sería de mucha utilidad para tu estudio que marques al autor con un color específico (azul, por ejemplo).

¿A quién habla? El versículo 1 se refiere a «los ancianos», el versículo 5 a «ustedes, los más jóvenes», y el versículo 6, implícitamente, a los destinatarios de la epístola («humíllense»).

¿Qué tema o acontecimiento se trata en el capítulo? *¿Qué aprendes acerca de las personas, los eventos o las enseñanzas del texto?* *¿Qué instrucciones se dan?* En 1 Pedro 5:2, Pedro exhorta a los ancianos a que pastoreen al rebaño de Dios y velen por él.

¿Cuándo tuvieron o tendrán lugar los acontecimientos? *¿Cuándo le sucedió o le sucederá algo a una persona, nación o pueblo en particular?* Para determinar la progresión de los acontecimientos, la pregunta clave es *cuándo*. En 1 Pedro 5:4, aprendemos que «cuando aparezca el Príncipe de los pastores», los ancianos recibirán «la corona inmarcesible de gloria». Marca las referencias de tiempo (los «cuando») con un reloj.

¿**Dónde** sucedió o sucederá esto? ¿**Dónde** se dijo? En 1 Pedro 5, el único versículo que se refiere a un lugar es el 13, que contiene un saludo de parte de la iglesia «que está en Babilonia». Marca los lugares geográficos subrayándolos con una doble línea verde.

¿**Por qué** se dice o se menciona algo? ¿**Por qué** sucedería o sucederá esto? ¿**Por qué** en ese momento preciso? ¿**Por qué** lo dice esa persona específica? En 1 Pedro 5:12 se explica por qué y cómo Pedro escribió esta epístola, con lo cual se establece el propósito del libro: exhortarlos y testificar que esta es la verdadera gracia de Dios, para que ellos estén firmes en ella.

¿**Cómo** sucederá? ¿**Cómo** se debe hacer? ¿**Cómo** se ilustra? En 1 Pedro 5:2, toma nota de cómo los ancianos deben cuidar el rebaño: «voluntariamente» y «con sincero deseo», como quiere Dios.

Cada vez que estudies un pasaje de la Biblia, debes tener presente «las seis preguntas básicas». No te preocupes si no puedes encontrar la respuesta a todas las preguntas en cada pasaje. Recuerda que en la Biblia hay muchos géneros literarios y no todas las preguntas serán aplicables. Cuando preguntes *quién, qué, cuándo, dónde, por qué y cómo*, haz anotaciones en el margen de tu Biblia. Medita en las verdades que Dios te revele. Piensa en cómo se aplican a tu vida y así evitarás que tu estudio se vuelva simplemente una búsqueda intelectual de conocimientos.

PASO TRES

MARCA PALABRAS Y FRASES CLAVE

Una palabra clave es una palabra esencial para la comprensión del texto. Pudiera ser un sustantivo, un adjetivo o un verbo que ayuda a comunicar el mensaje del autor. Si se elimina una palabra o frase clave, el pasaje queda sin sentido. A menudo las palabras y frases clave se repiten a fin de comunicar el punto de vista o el propósito del autor al escribir. Pudieran repetirse a lo largo de un capítulo, una sección de un libro o todo el libro. Por ejemplo, nota que en 1 Pedro 5 se emplea tres veces alguna forma de la palabra padecimiento (sufrimiento).

Al ir marcando las palabras clave, haz las mismas preguntas básicas (*quién, qué, cuándo, dónde, por qué y cómo*) que hiciste con relación al pasaje donde se encuentran. Por ejemplo: ¿quién padece?, ¿qué causó el sufrimiento?, etc.

Las palabras clave se pueden marcar de varias maneras:

- Por medio de símbolos.

DIOS

AMOR

LEY

ARREPENTIMIENTO

- Por medio de colores. Es preferible usar lápices de colores y bolígrafos con punta fina y tinta de varios colores.

PECADO

PACTO

GRACIA

- Por medio de una combinación de colores y símbolos.

EVANGELIO

CRISTO

ESPIRITU SANTO

Sea cual sea el sistema que escojas, marca cada palabra clave de la misma manera cada vez que la encuentres. De esta forma, en estudios posteriores, la apreciación visual de tus marcas te ayudará a seguir temas clave y a identificar rápidamente verdades significativas a lo largo de las Escrituras. Para mantener coherencia, haz una lista de palabras clave, símbolos y colores en una tarjeta y úsala como separador de páginas en tu Biblia.

Marca siempre los pronombres (*yo, tú, él, ella, nosotros, ustedes, ellos, ellas*), formas posesivas (*mi, tu, su, nuestro*) y sinónimos (palabras con un mismo significado en el contexto) de la misma manera que marcas las palabras a las que hacen referencia. Por ejemplo, en 1 Pedro 5:8, la palabra *adversario* es un sinónimo de ~~diablo~~. El verbo *resistanlo* en el versículo 9

Cómo marcar el texto

1 Pedro — Ejemplo A

EN LAS EPÍSTOLAS, MARCA TODA REFERENCIA AL AUTOR DE UN COLOR Y TODA REFERENCIA A LOS DESTINATARIOS DE OTRO

IDENTIFICA LISTAS SENCILLAS

TEMA DEL CAPÍTULO 5:

CONSEJOS A LOS ANCIANOS DE LA IGLESIA

5 Por tanto, a los ancianos entre **ustedes**, exhorto **yo**, anciano como ellos y testigo de los padecimientos de **Cristo**^a, y también participante de la gloria que ha de ser revelada^b; ¹pastoreen el rebaño de **Dios** entre **ustedes**, ²velando por él, no por obligación ³sino voluntariamente ⁴como quiere **Dios**; ⁵no por la avaricia del dinero ⁶sino con sincero deseo; ⁷tampoco ⁸como teniendo señorío^a sobre los que les han sido confiados, sino demostrando ser ejemplos del rebaño. ⁹Y cuando aparezca el **Príncipe** de los pastores^{1,a}, **ustedes** recibirán la corona inmarcesible² de gloria. ⁵Asimismo **ustedes**, los más jóvenes, estén sujetos a los mayores. Y **todos**, revístanse de humildad en su trato mutuo, porque **DIOS RESISTE A LOS SOBERBIOS, PERO DA GRACIA A LOS HUMILDES**^a.

MARCA PALABRAS CLAVE Y SUS SINÓNIMOS, ASÍ COMO DIOS, CRISTO, DIABLO, SUFRIMIENTO

MARCA PRONOMBRES

CONSEJOS PARA LA IGLESIA

⁶**Humillense**^a, pues, bajo la poderosa mano de **Dios**, para que **El** los exalte a su debido tiempo, ⁷echando toda **su** ansiedad sobre **El**, porque **El** tiene cuidado de **ustedes**^a. ⁸Sean de espíritu sobrio^a, estén alerta^b. **Su** adversario, el diablo, anda **al acecho** como león rugiente, buscando a quien devorar. ⁹Pero resístanlo^a firmes en la fe, sabiendo que las mismas experiencias de sufrimiento se van cumpliendo en sus hermanos en **todo** el mundo.

¹⁰Y después de que **hayan sufrido** un poco de tiempo^a, el **Dios** de toda gracia, que **los** llamó^b a **Su** gloria eterna en **Cristo**, **El** mismo **los** perfeccionará, afirmará, fortalecerá, y establecerá. ¹¹**A El** sea el dominio por los siglos de los siglos^a. Amén.

SALUDOS FINALES

¹²Por conducto^a de Silvano, **nuestro** fiel hermano, porque así **lo** considero, **les** he escrito brevemente^b, exhortando y testificando que esta es la verdadera gracia de **Dios**. Estén firmes en ella. ¹³**La**¹ que está en **Babilonia**, elegida juntamente con **ustedes**, **los** saluda, y **también** **mi** hijo Marcos^a.

¹⁴Salúdense unos a otros con un beso de amor fraternal^a. Paz sea a **todos** ustedes que están en **Cristo**.

SUBRAYA CON UNA DOBLE LÍNEA VERDE LOS LUGARES GEOGRÁFICOS

Sufrimiento (padecimiento):

1. Cristo padeció.
2. Hermanos están sufriendo.
3. Nosotros sufriremos.
4. Pero Dios perfeccionará, afirmará, fortalecerá y establecerá a aquellos que sufren.

HAZ LISTAS TEMÁTICAS DE LAS PALABRAS CLAVE — ANÓTALAS EN EL MARGEN

también hace referencia al diablo. Nota que marcar adversario como sinónimo de diablo nos muestra otro aspecto de su naturaleza.

PASO CUATRO

ELABORA LISTAS

La elaboración de listas es una de las herramientas más útiles que hay para la interpretación de un pasaje. Las listas revelan verdades y resaltan los conceptos importantes. La mejor manera de descubrir listas en el texto, con el fin de elaborarlas aparte, es observando cómo se describe una palabra clave, notando lo que se dice acerca de alguien o algo, o agrupando pensamientos o instrucciones relacionados entre sí (tal vez desees elaborar primero tus listas en una hoja aparte antes de escribirlas en tu NBEI).

El pasaje de 1 Pedro 5:2-3, por ejemplo, contiene una *lista sencilla* para instruir a los ancianos en cuanto a cómo pastorear el rebaño. Se pueden enumerar listas sencillas dentro del texto para facilitar cualquier referencia posterior a ellas.

Las *listas temáticas* encierran una verdad, cualidad o característica de un tema específico a lo largo de un pasaje. Una manera de crear una lista temática es siguiendo una palabra clave a través de un capítulo y anotando lo que dice el texto con respecto a esa palabra cada vez que se emplea. En el EJEMPLO A, observa cómo se elabora una lista temática de la palabra clave *sufrimiento* y su sinónimo *padecimiento*.

Cuando escribas tus observaciones acerca del sufrimiento (padecimiento), comenzarás a tener una comprensión mejor y más amplia de lo que piensa Dios sobre el tema. Aprenderás que:

- ◆ Cristo padeció.
- ◆ Los hermanos en todo el mundo están sufriendo.
- ◆ Los destinatarios de la carta también pueden sufrir.

También descubrirás que Dios:

- ◆ perfecciona,
- ◆ afirma,
- ◆ fortalece y
- ◆ establece a quienes padecen.

Es incalculable el valor que tienen estas listas para la aplicación. La próxima vez que sufras (padezcas), podrás recordar con mayor rapidez que:

- ◆ Cristo padeció.
- ◆ Otros están sufriendo.
- ◆ Dios permitirá que tú sufras para fortalecer así tu vida.

Descubrir verdades que se aplican a la vida diaria es lo que hace que la elaboración de listas sea una parte muy importante del método inductivo.

PASO CINCO

BUSCA CONTRASTES Y COMPARACIONES

En los contrastes y comparaciones se emplea un lenguaje sumamente descriptivo para subrayar verdades significativas y lecciones de vital importancia. Las imágenes que estos describen con palabras facilitan la tarea de recordar lo que hemos aprendido.

Un *contraste* es una comparación de cosas diferentes u opuestas; cosas tales como luz/tinieblas u orgulloso/humilde. La palabra *pero* a menudo señala que se está haciendo un contraste. Marca los contrastes en el texto y/o anótalos en el margen.

Una *comparación* señala semejanzas, por lo general indicadas por palabras tales como *semejante a*, *parecido a*, *como* y *tal como*. Por ejemplo, Pedro dice en 1 Pedro 5:8: «Su adversario, el diablo, anda *al acecho* como león rugiente, buscando a quien devorar». Marca de manera distintiva las comparaciones que encuentres en el texto para que las identifiques de inmediato cuando regreses a ese pasaje en otra oportunidad.

Cómo marcar el texto

1 Pedro — Ejemplo B

IDENTIFICA
TÉRMINOS DE
CONCLUSIÓN

RESUME LOS TEMAS
DEL CAPÍTULO

TEMA DEL CAPÍTULO 5: *Humildes y sobrios, resistir y permanecer*

CONSEJOS A LOS ANCIANOS DE LA IGLESIA

5 Por tanto, a los ancianos entre ustedes, exhorto yo, anciano como ellos y testigo de los padecimientos de Cristo^a, y también participante de la gloria que ha de ser revelada^b: ²pastoreen el rebaño de Dios entre ustedes^a, velando por él, no por obligación^b, sino voluntariamente, como quiere Dios; no por la avaricia del dinero¹, sino con sincero deseo; ³tampoco como teniendo señorío^a sobre los que les han sido confiados, sino demostrando ser ejemplos del rebaño. ⁴Y cuando aparezca el Príncipe de los pastores^{1a}, ustedes recibirán la corona inmarcesible² de gloria. ⁵Asimismo ustedes, los más jóvenes, estén sujetos a los mayores. Y todos, revístanse de humildad en su trato mutuo, porque DIOS RESISTE A LOS SOBERBIOS, PERO DA GRACIA A LOS HUMILDES^a.

MARCA
CONTRASTES

soberbios / humildes
↓ ↓
son recibien
resistidos gracia

CONSEJOS PARA LA IGLESIA

⁶Humillense^a, pues, bajo la poderosa mano de Dios, para que Él los exalte a su debido tiempo, ⁷echando toda su ansiedad sobre Él, porque Él tiene cuidado de ustedes^a. ⁸Sean de espíritu sobrio^a, estén alerta^b. Su adversario, el diablo anda al acecho como león rugiente, buscando a quien devorar. ⁹Pero resistanlo^a firmes en la fe, sabiendo que las mismas experiencias de sufrimiento se van cumpliendo en sus hermanos en todo el mundo.

¹⁰Y después de que hayan sufrido un poco de tiempo^a, el Dios de toda gracia, que los llamó^b a Su gloria eterna en Cristo, Él mismo los perfeccionará, afirmará, fortalecerá, y establecerá. ¹¹A Él sea el dominio por los siglos de los siglos^a. Amén.

SALUDOS FINALES

¹²Por conducto^a de Silvano, nuestro fiel hermano, porque así lo considero, les he escrito brevemente^b, exhortando y testificando que esta es la verdadera gracia de Dios. Estén firmes en ella. ¹³La¹ que está en Babilonia, elegida juntamente con ustedes, los saluda, y también mi hijo Marcos^a.

¹⁴Salúdense unos a otros con un beso de amor fraternal^a.

Paz sea a todos ustedes que están en Cristo.

MARCA
COMPARACIONES



MARCA
EXPRESIONES
DE TIEMPO
IMPORTANTES
CON UN
RELOJ

LPV

Satanás puede causar sufrimiento, pero este llegará a su fin. Dios lo usará para mi bien

DESCUBRE
LECCIONES
PARA LA VIDA

PASO SEIS

NOTA REFERENCIAS DE TIEMPO

El tiempo en que ocurren los hechos a menudo revela el verdadero sentido del texto. El momento de un acontecimiento se puede observar en declaraciones puntuales como «el décimo día de este mes séptimo» o «Durante siete días celebrarás la Fiesta de los Tabernáculos». Estas frases se pueden señalar en el margen o en el texto con un dibujo sencillo, la esfera de un reloj (🕒) o algún símbolo parecido, así como una línea ondulada de color verde bajo la frase.

También indican tiempo palabras tales como *hasta, entonces, luego, cuando y después*. Estas palabras muestran la relación que tiene una declaración o suceso con otro. Marcarlas te ayudará a ver la secuencia de los acontecimientos y te llevará a una interpretación fiel de las Escrituras.

PASO SIETE

IDENTIFICA TÉRMINOS DE CONCLUSIÓN

Los términos de conclusión por lo general siguen a un importante argumento e incluyen palabras tales como *por cuanto, por lo tanto, por eso, pues y finalmente*. Cuando observes uno de estos términos de conclusión, pregúntate por qué está ahí. Repasa los versículos anteriores y trata de resumir el mensaje presentado. Por ejemplo, 1 Pedro 5:6 dice: «Humíllense, pues...». Si revisas, verás que debes humillarte bajo la mano de Dios porque Dios «RESISTE A LOS SOBERBIOS, PERO DA GRACIA A LOS HUMILDES».

PASO OCHO

RESUME LOS TEMAS DEL CAPÍTULO

TEMA DEL CAPÍTULO 5: *Humildes y sobrios, resistir y permanecer*

CONSEJOS A LOS ANCIANOS DE LA IGLESIA

5 Por tanto, a los ancianos entre ustedes, exhorto yo, anciano como ellos y testigo de los padecimientos de Cristo^a, y también participante de la gloria que ha de ser revelada^b: ²pastoreen el rebaño de Dios entre ustedes^c, velando por él, no por obligación^b, sino voluntariamente, como

Los temas de los capítulos estarán centrados en el personaje, el suceso, la enseñanza o el asunto principal tratado en esa sección de las Escrituras. El repaso de las palabras clave y de las listas que has elaborado te ayudará a descubrir esos temas. Trata de escribirlos de la manera más breve posible, empleando palabras que aparezcan en el texto.

Por ejemplo, en 1 Pedro 5, algunos temas posibles pudieran ser *Exhortaciones a los ancianos, los jóvenes y los que padecen*, o *Dios da gracia a los humildes*. La meta de la observación es contestar la pregunta: ¿Qué dice el pasaje? Y el tema resume la respuesta a esta pregunta. Te sugerimos que los escribas con lápiz, para que los puedas corregir o ampliar conforme profundices en tu estudio.

PASO NUEVE

DESCUBRE LECCIONES PARA LA VIDA

En el proceso de observar el texto a fin de conocer cómo Dios le enseñó al pueblo y trató con diversas personas, el Espíritu Santo te mostrará verdades que Dios quiere que tengas presentes y que tomes como guía para tu vida. Puedes anotar en el margen estas «Lecciones para la vida» bajo la abreviatura «LPV», o tal vez quieras diseñar un símbolo distintivo para marcarlas a lo largo de tu NBEI.

Anotarlas le dará un elemento «devocional» a tu Biblia y servirá como un recordatorio (o legado) para ti o quienes la lean de lo que Dios ha hablado a tu corazón.

PASO DIEZ

COMPLETA EL CUADRO PANORAMA DE

El cuadro PANORAMA DE, que se encuentra al final de cada libro de la NBEI, proporciona un resumen visual del libro para que puedas consultarlo cada vez que lo consideres conveniente. Revisa los ejemplos de los cuadros PANORAMA DE en las páginas NBEI-23 y NBEI-25.

Los cuadros PANORAMA DE

1 Pedro — Ejemplo C

PANORAMA DE 1 PEDRO

Tema de 1 Pedro: *Sufrimiento y gloria*

DIVISIÓN POR SECCIONES

Autor:
Pedro

Fecha:
63 o 64 d. C.

Propósito: (5:12)
Exhortar a permanecer firmes en la verdadera gracia

Palabras clave:
sufrir, padecer, pruebas y sinónimos
gracia
gloria
salvación
toda referencia a la futura revelación de Jesucristo
amor, amar y sus variaciones
Espíritu Santo
llamó, llamados
elegidos, escogido
santo(s)
preciosa(o)
perecer, corruptible (inocorrupible)

	TEMAS DE LOS CAPÍTULOS
1	La fe es probada — Ser santos
2	Fui escogido: Seguir el ejemplo de Cristo — Sumisión
3	
4	
5	

COMPLETA LOS CUADROS PANORAMA DE A LO LARGO DE TODA LA BIBLIA A MEDIDA QUE DESCUBRES LOS TEMAS DE LIBROS Y CAPÍTULOS

♦ **Anota el autor del libro.** Si el autor no es mencionado, lee la introducción del libro. Si allí tampoco se menciona, deja ese espacio en blanco.

♦ **Anota la fecha en que se escribió el libro.** Si se conoce la fecha en que se escribió el libro, esta aparecerá en la introducción del mismo.

♦ **Anota las palabras clave.** Si en el PANORAMA no hay una lista de las palabras clave, las encontrarás en la sección TRABAJO POR HACER, la cual aparece al principio de cada libro. Márcalas de la misma forma que lo harás en el resto del texto.

A fin de resaltar los temas que se encuentran a lo largo de toda la Biblia, hay algunas palabras o frases clave que querrás marcar de forma distintiva. Escríbelas en una tarjeta, asignándole a cada una el color con el que quieras marcarlas a través de toda tu Biblia, y luego usa la tarjeta como separador de páginas.

Algunas de las palabras clave para marcar las encontrarás en la página NBEI-26.

♦ **Copia los temas de los capítulos** que anotaste al principio de cada uno de ellos. Ya que la Biblia fue dividida en capítulos mucho después de haber sido escrita y estos no siempre dividen de forma natural el texto, ocasionalmente encontrarás más de un tema en un mismo capítulo. Si es así, anota cada tema.

♦ **Busca y anota las divisiones por secciones.** Trata de agrupar algunos de los capítulos bajo un tema o acontecimiento común. A esta división se le llama *división por secciones*, la cual te ayudará a entender el bosquejo de un libro.

Hay diversas maneras de dividir un libro. Puedes hacerlo de acuerdo a fechas, lugares geográficos, reinados, personajes o sucesos principales, temas o doctrinas.

Después de obtener una perspectiva general del libro mediante su división por secciones, se hace más fácil entender su contenido y propósito. El cuadro del PANORAMA DE para el Evangelio de Juan (EJEMPLO D) presenta varias maneras en que se pudiera dividir este libro. Por ejemplo, en la última columna de la «División por secciones» aparece «Estructura del libro»; esto muestra la manera como Juan organiza sus ideas para alcanzar su objetivo al escribir este evangelio.

♦ **Anota el propósito del libro.** Discernir el propósito del autor al escribir, y tener presente ese propósito mientras estudias el texto, te ayudará a usar la Palabra de Dios de manera precisa. A menos que el autor declare específicamente su propósito al escribir, como se hace en 1 Pedro 5:12 y Juan 20:31, deberás descubrirlo por otros medios:

1. Busca los temas principales que abarca el libro. A menudo los podrás reconocer mientras estudias las palabras clave repetidas.
2. Observa los problemas que se tratan. Tal vez el propósito del autor al escribir era tratar esos problemas.
3. Toma nota de las exhortaciones y advertencias que se dan. Estas pudieran ser la razón del libro.
4. Observa lo que el autor no trata en el libro. Cuando sepas lo que el autor trató y lo que omitió, podrás discernir mejor el verdadero propósito del libro.

Las instrucciones dadas al principio de cada libro de la NBEI, por lo general, te ayudarán a entender cómo se podría dividir el libro.

♦ **Anota el tema principal del libro.** Una vez que hayas hecho una lista con el tema (o los temas) de cada capítulo, hayas evaluado el propósito del autor al escribir, y hayas observado el contenido del libro capítulo por capítulo y sección por sección, estarás preparado para determinar el tema del libro. ¿Cuál es la declaración que describe lo mejor posible al libro?

Después de completar los diez pasos de la observación, estás listo para pasar a la interpretación y la aplicación.

Los cuadros PANORAMA DE

Evangelio de Juan — Ejemplo D

PANORAMA DE JUAN

Tema de Juan: vida eterna por medio de Jesucristo, Hijo de Dios

DIVISIÓN POR SECCIONES

Autor:

Juan

Fecha:

Alrededor del
85 d. C.

Propósito:

que los lectores
crean que Jesús
es el Cristo, el
Hijo de Dios, y
así tengan vida
eterna.

Palabras clave:

(incluir sinónimos)

señales

milagros

crear

juzgar

juicio

testificar

pecado

verdad

verdadero

verdaderamente

rey

reino

amor

obras

mandamientos

fruto

permanecer


pedir

diablo (satanás,
príncipe de este
mundo)

Estructura del libro	Escrito	Señales y milagros	Ministerio	TEMAS DE LOS CAPÍTULOS
Presenta a Jesús como el Hijo de Dios	Para que crean que Jesús es el Cristo, el Hijo de Dios	señal al hijo del oficial	A ISRAEL	1 Prólogo — El verbo Juan el Bautista/Manamiento de los discípulos
				2 Boda de Caná / Purificación del templo
3 nacer de nuevo				
4 mujer en el pozo / oficial del rey				
5 Padre / Hijo				
6 pan / alimentación de los 5,000				
7 Fiesta de los Tabernáculos / sed—beber				
8 mujer adúltera / la verdad liberta				
9 el ciego				
10 ovejas / pastor				
11 resurrección de Lázaro				
Momento de decisión	La vida que pertenece a los que crean en Dios	Resucita al ciego	A LOS DISCÍPULOS	12 cena en Betania / Rey en un pollino
				13 última cena / lavamiento—discípulos
				14 casa del Padre / no se turbe su corazón
				15 permanecer / vid y sarmientos
				16 Espíritu Santo / otro Consolador
				17 oración intercesora del Señor
obtener esa vida — por muerte y resurrección	Para que tengan vida	resurrección apariciones	A LA HUMANIDAD	18 arresto y juicio
				19 crucifixión
				20 resurrección
propósito de vida: amar y seguir a Cristo			A LOS DISCÍPULOS	21 ¿me amas?

Un sistema para marcar las palabras clave incluyendo sinónimos y pronombres en toda tu Biblia

- ♦ Asignarles colores a las palabras clave puede ser muy útil, ya que a veces usar demasiados símbolos puede saturar el texto.
- ♦ En una epístola (carta), colorea el autor de un color, ej. azul; y a **el(los) destinatario(s)** de otro, ej. naranja.
- ♦ Cuando marques, elige ciertos colores para representar varias cosas. Por ejemplo, el azul puede ser tu color para Israel, así que todo lo relacionado con Israel puede tener algo de azul; el amarillo puede usarse para Dios; cualquier cosa relacionada con la redención puede ser roja, y así sucesivamente.
- ♦ Cuando marques palabras como *circuncisión*, marca también su forma negativa, *incircuncisión*, tachando su símbolo con una línea como esta: ~~✂~~
- ♦ Marca las referencias de tiempo con una línea ondulada verde bajo la frase y un reloj como este: 🕒
- ♦ Subraya con una doble línea verde todos los lugares geográficos:

	<u>tierra</u> (tierra dada a Israel por Dios)	malición
Jesucristo	<u>tabernáculo</u> (tienda de reunión, templo, casa)	sufrir (aflicción, prueba, tribulación)
<u>Espíritu</u> (Espíritu Santo)	remanente	clamar
<u>santo</u>	<u>naciones</u>	oír (escuchar)
<u>morir</u> (muerte)	<u>ley</u> (mandamientos)	amor, amor de Dios
<u>bendición</u>	expiación	orar
<u>maldición</u>	justo	creer (fe, verdad)
<u>pacto</u>	señal	arrepentimiento
circuncisión	redimir (redención, redentor)	evangelio
diablo (serpiente, médium, espíritus malos)	sangre	<u>vida eterna</u>
<u>pecado</u> (iniquidad, transgresión)	<u>día del SEÑOR</u> (aqueel día, si es sinónimo)	gracia
<u>Israel</u> (nación, pueblo)	<u>la venida del SEÑOR</u> (Su venida)	<u>reino</u> (de Dios o del hombre)

¹No siempre marcamos Dios o Jesucristo, ya que a veces se satura demasiado el texto.



INTERPRETACIÓN

DESCUBRE QUÉ SIGNIFICA EL TEXTO

Mientras que la observación lleva a una comprensión precisa de lo que *dice* la Palabra de Dios, la interpretación, por su parte, da un paso más allá y te ayuda a comprender lo que *significa*. Cuando interpretes con precisión la Palabra de Dios, podrás llevar sus verdades a la práctica en tu vida diaria con toda confianza.

Es probable que, al igual que muchas otras personas, hayas aprendido un sistema de creencias previamente al estudio de la Palabra de Dios por ti mismo. Tal vez te hayas formado opiniones sobre lo que la Biblia enseña antes de examinar las Escrituras con cuidado. Al aprender a usar la Palabra de Dios con precisión, podrás discernir si lo que crees está de acuerdo con la Biblia. Si ese es tu deseo y te acercas a la Palabra de Dios con un espíritu dispuesto a aprender, Dios te guiará a toda verdad.

Al procurar interpretar la Biblia con exactitud, encontrarás que las pautas siguientes te serán de mucha utilidad.

1. **Recuerda que el contexto rige.** La palabra *contexto* quiere decir «lo que va con el texto». Para comprender el contexto, debes estar familiarizado con la Palabra de Dios. Una vez que hayas sentado las bases sólidas de la observación, estarás preparado para considerar cada versículo a la luz de:
 - ♦ los versículos circundantes,
 - ♦ el libro donde se encuentre y
 - ♦ toda la Palabra de Dios.

Al estudiar, pregúntate: ¿Es mi interpretación de una determinada sección de la Biblia congruente con el tema, el propósito y la estructura del libro en que se encuentra? ¿Concuerda con lo que dicen otros pasajes bíblicos sobre el mismo tema, o hay una diferencia evidente? ¿Estoy tomando en cuenta el contexto histórico y cultural de lo que se dice? Nunca saques un pasaje de su contexto para forzarlo a que diga lo que quieres que diga. Descubre lo que expresa el autor; no agregues nada a lo que este quiere decir.

2. **Siempre busca todo el consejo de la Palabra de Dios.** Cuando conozcas a fondo la Palabra de Dios, no aceptarás una enseñanza solo porque alguien haya usado uno o dos versículos aislados para respaldarla. Es posible que esos versículos se hayan sacado fuera de su contexto, o que se hayan pasado por alto otros pasajes importantes que habrían llevado a una comprensión diferente. A medida que leas la Biblia, con regularidad y en su totalidad, y profundices en el conocimiento de todo el consejo de la Palabra de Dios, podrás discernir si una enseñanza es bíblica o no. Tu mejor defensa contra la falsa doctrina es que la Palabra de Dios abunde en ti.
3. **Recuerda que la Biblia no se contradice.** El mejor intérprete de la Biblia es la Biblia misma. Recuerda que toda la Escritura es inspirada por Dios (el soplo de Dios); por lo tanto, las Escrituras nunca se contradicen.

La Biblia contiene toda la verdad que pudieras necesitar para cualquier circunstancia de la vida. Sin embargo, a veces pudiera resultarte difícil conciliar dos verdades aparentemente contradictorias que aparecen en las Escrituras. Un ejemplo de esto sería el de las enseñanzas sobre la soberanía de Dios y la responsabilidad del

hombre. Cuando en la Palabra se enseñan dos o más verdades que parecen estar en conflicto, debes recordar que los seres humanos tenemos una mente finita, así que somete tu corazón en fe y cree lo que Dios dice, aun cuando de momento no puedas comprenderlo o conciliarlo perfectamente.

4. **No bases tus convicciones en un pasaje oscuro de las Escrituras.** Un pasaje oscuro es uno cuyo significado no se puede entender con facilidad. Como estos pasajes son difíciles de entender aun cuando se empleen los principios de interpretación correctos, no se deben usar como base para establecer alguna doctrina.
5. **Interpreta las Escrituras literalmente.** La Biblia no es un libro místico. Dios nos habló para que conociéramos la verdad. Por tanto, toma la Palabra de Dios en sentido literal, es decir, en su sentido natural y normal. Primeramente, busca la enseñanza clara del pasaje y no un significado oculto. Comprende y reconoce las figuras retóricas e interprétalas como tales (véase la sección FIGURAS RETÓRICAS, páginas 2138 a la 2141).

Considera lo que dice cada autor a la luz del estilo literario que emplea. Por ejemplo, se encontrarán más símiles y metáforas en la literatura poética y profética que en los libros históricos o biográficos. Interpreta los pasajes de las Escrituras conforme a su estilo literario.

Algunos de los estilos literarios que se emplean en la Biblia son:

- ◆ Histórico — Hechos
- ◆ Profético — Apocalipsis
- ◆ Biográfico — Lucas
- ◆ Didáctico (enseñanza) — Romanos
- ◆ Poético — Salmos
- ◆ Epistolar (carta) — 2 Timoteo
- ◆ Sapiencial — Proverbios

6. **Busca el significado único del pasaje.** Al interpretar un pasaje de la Biblia, procura siempre entender lo que el autor tenía en mente. No tergiverses ningún versículo para respaldar una idea que no se enseña con claridad en el texto. A no ser que el autor de un libro indique que hay otro significado en lo que dice, deja que el pasaje hable por sí mismo.



APLICACIÓN

DESCUBRE CÓMO PONERLO EN PRÁCTICA

No importa cuánto sepas acerca de la Palabra de Dios, si no aplicas lo que aprendes, las Escrituras nunca serán de provecho para tu vida. Ser oidor de la Palabra y no hacedor de ella es engañarse a sí mismo (Santiago 1:22-25). Por eso resulta esencial la aplicación. La observación y la interpretación equivalen a «oír» la Palabra de Dios. Sin embargo, mediante la *aplicación* serás transformado a la imagen de Cristo. La aplicación es abrazar la verdad, significa «hacer» la Palabra de Dios. Este es el proceso que le permite a Dios obrar en tu vida.

En 2 Timoteo 3:16-17 se indica: «Toda Escritura es inspirada por Dios y útil para enseñar, para reprender, para corregir, para instruir en justicia, a fin de que el hombre de Dios sea perfecto, equipado para toda buena obra». Aquí está la clave de la aplicación: aplicar las Escrituras a la luz de su enseñanza, su reprensión, su corrección y su instrucción para la vida.

La enseñanza (doctrina) es lo que la Palabra de Dios dice sobre determinado asunto, y esta resulta siempre verdadera. Por lo tanto, todo lo que Dios dice en la Biblia con respecto a algún tema es la verdad absoluta. El primer paso en la aplicación es descubrir lo que la Palabra de Dios dice sobre un asunto en particular mediante la observación precisa y la interpretación correcta del texto. Una vez que entiendas lo que enseña la Palabra de Dios, estás obligado ante Él a aceptar esa verdad y vivir de acuerdo con ella. Cuando hayas aceptado de corazón la verdad revelada en la Palabra de Dios y corregido cualquier concepto o enseñanza falsa que hayas creído, entonces habrás *aplicado* lo que aprendiste.

La reprensión saca a relucir las esferas de tu pensamiento y conducta que no están de acuerdo con la Palabra de Dios. Mediante la reprensión descubres los aspectos sobre los cuales has pensado erróneamente o en los que no has estado haciendo lo que Dios dice que es correcto. Aplicar la reprensión es aceptarla y ponerte de acuerdo con Dios, reconociendo los aspectos de tu pensamiento y conducta en que has estado equivocado. Así te librarás de la incredulidad y el pecado.

La corrección es el siguiente paso en la aplicación, y suele ser el más difícil. Muchas veces podemos ver en qué estamos equivocados, pero no queremos dar los pasos necesarios para rectificar el error. Dios no te ha dejado sin ayuda o sin respuestas en este paso de enmendar lo que está equivocado. A veces resulta difícil encontrar respuestas, pero siempre las hay, y el Espíritu de Dios le enseñará la manera de hacerlo a cualquier hijo de Dios que quiera agradar a su Padre.

Muchas veces la corrección se logra con solo confesar y abandonar el error. En otras ocasiones, Dios nos muestra pasos bien definidos que debemos dar. En Mateo 18:15-17, Dios nos dice cómo debemos tratar a un hermano que ha pecado. Cuando apliques la corrección a tus acciones y actitudes, Dios obrará en ti para llevar a cabo Su buena intención (Filipenses 2:13). Esta obediencia producirá gozo en ti.

Instrucción en justicia: aunque la Palabra de Dios es útil para la reprensión y la corrección, también es un manual para la vida. Cuando dedicamos tiempo al estudio de Su Palabra, Dios nos capacita para la vida dándonos:

- ♦ enseñanzas,
- ♦ mandatos,

- ♦ promesas,
- ♦ exhortaciones,
- ♦ advertencias y
- ♦ ejemplos tomados de la vida de los personajes bíblicos, por medio de los cuales vemos el trato de Dios con el ser humano.

La Biblia tiene todo lo que necesitas para hacerles frente a las circunstancias de la vida, de manera que «seas perfecto, equipado para toda buena obra». La aplicación más eficaz se produce cuando entras en la presencia del Señor y hablas con Él acerca de las cosas que has leído, estudiado, visto y oído.

Observaciones sobre la aplicación de las Escrituras

Al aplicar las Escrituras a tu vida, pudieran resultarte útiles las siguientes preguntas:

1. **¿Qué enseña el pasaje?** ¿Es general o específico? ¿Se aplica solo a algunas personas en particular? ¿A un problema cultural de la época? ¿A cierto período de la historia? ¿Alguna enseñanza posterior se sobrepone a esto? Por ejemplo, en el Antiguo Testamento a los judíos no se les permitía comer ciertos alimentos ni ponerse cierta combinación de telas. ¿Se aplican esas prohibiciones a los creyentes en la actualidad?
2. **¿Esta sección de las Escrituras expone algún error en mis creencias o conducta?** ¿Hay algunos mandamientos que no he obedecido? ¿Hay actitudes o motivos erróneos en mi vida que las Escrituras sacan a la luz?
3. **¿Cuál es la instrucción de Dios para mí como su hijo?** ¿Hay nuevas verdades que debo creer? ¿Hay nuevos mandamientos que debo obedecer? ¿Hay nuevos puntos de vista que me pueden enseñar algo? ¿Hay promesas a las que me debo aferrar?
4. **Al aplicar las Escrituras, cuídate de no caer en las siguientes trampas:**
 - ♦ Aplicar las normas culturales en vez de las normas bíblicas.
 - ♦ Tratar de apoyar una verdad legítima con el uso incorrecto de un versículo o pasaje.
 - ♦ Aplicar un versículo o pasaje desde la perspectiva de un prejuicio adquirido a raíz de enseñanzas recibidas en el pasado.

Una de las cosas que más deseaba el apóstol Pablo para Timoteo, su hijo en la fe, era que el joven aprendiera a usar la Palabra de Dios de una manera que agradara al Señor (2 Timoteo 2:15). Y nosotros también queremos rendir algún día buenas cuentas del uso que le hayamos dado a la Palabra de Dios. ¿La usamos bien? ¿Fuimos mansos y entendidos en cuanto a nuestra fe, dándoles honor a los que Dios ha llamado a dirigirnos sin dejar de escudriñar las Escrituras nosotros mismos para comprender Sus verdades? ¿Permitimos que la Palabra de Dios, que es viva y eficaz, cambiara nuestra vida?

La observación, la interpretación y la aplicación dan como resultado la *transformación*. Esa es nuestra meta al estudiar la Palabra de Dios. Así somos transformados de gloria en gloria a la imagen de Cristo.

Comencemos

Con esta explicación del proceso inductivo estás preparado para comenzar a estudiar de forma personal y de por vida la Palabra de Dios. Sin embargo, antes de escoger y estudiar alguno de los 66 libros de la Biblia, pasa un tiempo en oración.

Primero, lee rápidamente la sección **TRABAJO POR HACER** para obtener una visión panorámica del libro que has escogido, pero no te desanimes al ver tantas instrucciones. Si las lees una por una, capítulo por capítulo y libro por libro, te resultará fácil seguirlas.

La sección **PARA REFLEXIONAR** te animará a pasar un tiempo a solas con Dios con el fin de considerar cómo se aplican a ti las verdades del libro.

Los libros históricos y proféticos del Antiguo Testamento tienen un **CUADRO HISTÓRICO**, que por lo general aparece antes del primer capítulo, para ayudarte a ubicar los histórica y cronológicamente. Muchos de los libros del Nuevo Testamento contienen **CUADROS DE OBSERVACIONES** en los que puedes anotar la información que la sección **TRABAJO POR HACER** te pide que busques.

Por último, como ya se mencionó, cada libro de la Biblia termina con un cuadro llamado **PANORAMA DE**.

Si deseas aprender más sobre temas específicos pertinentes a tu estudio bíblico personal, encontrarás al final de esta Biblia una sección llamada **AUXILIARES DEL ESTUDIO BÍBLICO**. Allí también hallarás un resumen de los acontecimientos principales de la historia de Israel y varios mapas en colores que te proporcionarán un marco de referencia geográfica para tu estudio de la Palabra de Dios.

A medida que estudias la Biblia con el método inductivo, profundizarás en tu conocimiento de Dios como nunca antes y llevarás ese conocimiento a la práctica, porque «el pueblo que conoce a su Dios se mostrará fuerte y actuará» (Daniel 11:32b).




La VIDA
ESPIRITUAL
de ISRAEL

© 2025 por Editorial Vida


CRONOLOGÍA HISTÓRICA
COMPARATIVA

EL TABERNÁCULO


y el sumo sacerdote con vestiduras sacerdotales




- El tabernáculo era un santuario donde Dios decidió habitar entre Su pueblo, construido conforme al modelo de Su trono en el cielo. Fue el punto central de la vida nacional de Israel desde la época en que Dios los sacó de la tierra de Egipto, bajo la dirección de Moisés, hasta que se establecieron en la tierra de Canaán. Durante más de cuatro siglos esta nación escogida adoró a Dios en el tabernáculo; pero a cierta distancia, porque un velo los separaba de la presencia de Su gloria, la cual se posaba sobre el propiciatorio, encima del arca del pacto. Únicamente el sumo sacerdote podía entrar —vestido con sus vestiduras sacerdotales— y solo una vez al año, en el día de la expiación.



EL TEMPLO DE SALOMÓN




- El rey David estaba afligido de corazón porque vivía en Jerusalén, en una casa lujosa de cedro, mientras que el arca del Señor estaba oculta detrás de cortinas en el tabernáculo. Sin embargo, debido a que David era un hombre de guerra, Dios le concedió el privilegio de construir el templo a Salomón, hijo de David, que era un hombre de paz.
- La magnífica obra de Salomón quedó opacada solo cuando la gloria misma de Dios llenó aquel templo. Y la presencia de Dios permaneció allí durante más de 350 años, hasta la época del profeta Ezequiel. Después de este tiempo, por causa del pecado de Judá y el inminente juicio de Dios, la gloria del Señor abandonó el templo.
- En el año 586 a. C. el templo quedó en ruinas, destruido por los babilonios.



EL TEMPLO DE HERODES


en la época de Jesús durante la Fiesta de los Tabernáculos

- Cuando el remanente de Israel volvió del cautiverio babilónico, la tarea de reedificar el templo fue abrumadora. La obra comenzó en el 536 a. C., pero se detuvo dos años después. Al pueblo le resultó más fácil reedificar sus propias casas que la casa de Dios. Entonces el Señor habló por medio del profeta Hageo y el pueblo, arrepentido de su pecado, terminó finalmente el templo. Aunque ese templo, reedificado bajo la dirección



de Zorobabel, no podía compararse con el templo de Salomón, y a pesar de que Dios no lo llenó con Su gloria, Él honró la obediencia del pueblo.

- Cuando Herodes llegó a ser rey de Judea, se propuso hacer de este segundo templo uno más glorioso que el de Salomón. Sin embargo, a pesar de lo magnífico que este era, la gloria de Dios abandonó el templo hasta que José y su esposa María llevaron allí a su hijo Jesús para presentarlo delante del Señor. Desde entonces la gloria de Dios, en la persona de Jesucristo (Juan 1:14), visitaría frecuentemente el templo de Herodes hasta el día en que salió de él por última vez, dejando el templo desolado. El día que crucificaron a Jesús, el velo del templo se rasgó en dos, como señal y testimonio de que había comenzado un nuevo pacto.
- En el año 70 d. C. Tito, un general romano, destruyó el templo de Herodes, tal como había sido profetizado por Jesús.



LA HISTORIA DE ISRAEL

DE ADÁN A SALOMÓN

5000 4000 3000 2000 1800 1600 1400 1200 1150 1100 1050 1000



fin de poder apreciar y entender plenamente la totalidad de la revelación de Dios para el hombre en Su Palabra, se necesita una clara comprensión de todo el consejo de Dios.


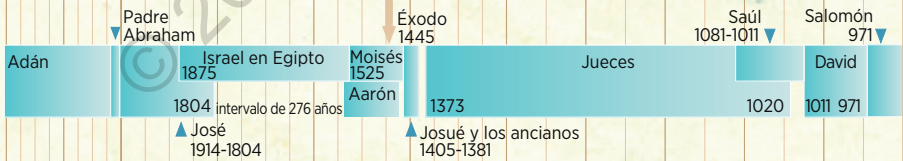
Es esencial mantener en correcta perspectiva los acontecimientos, las revelaciones, las verdades y los personajes bíblicos. Este práctico diagrama sobre la historia de Israel, desde su inicio hasta los tiempos modernos, está diseñado para ayudarte a ubicar los acontecimientos bíblicos en su debido contexto histórico y cronológico. Es una guía que hará aún más provechoso y esclarecedor tu estudio inductivo.

FARAONES DE EGIPTO

Tutmosis III
Faraón durante la opresión
1483-1450

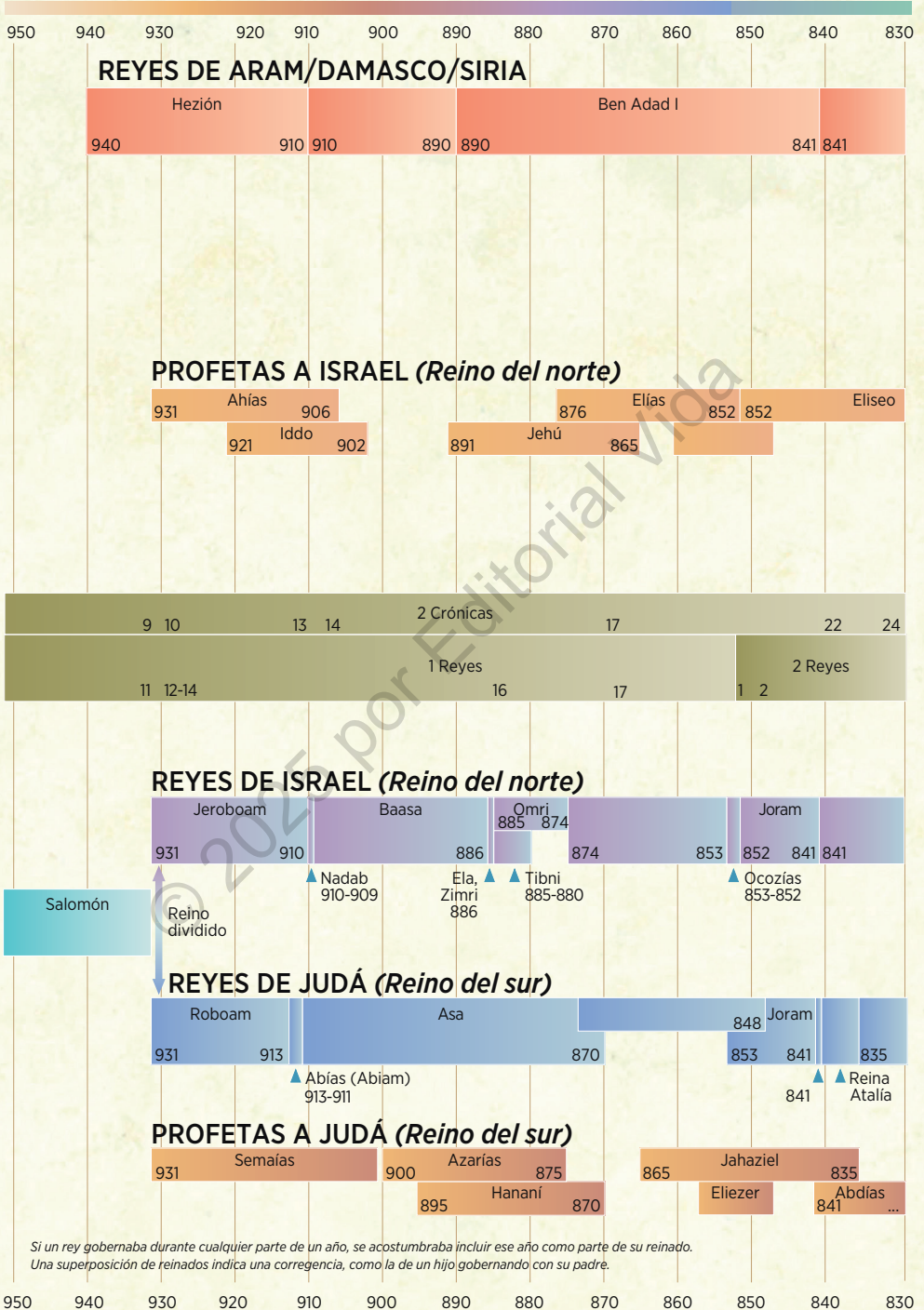
Amenhotep II
Faraón del éxodo
1450-1423

LIBROS HISTÓRICOS DE LA BIBLIA (con números de capítulo)



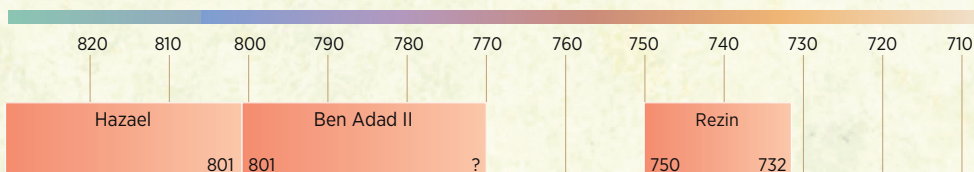
5000 4000 3000 2000 1800 1600 1400 1200 1150 1100 1050 1000

EL REINO DIVIDIDO





Los eruditos varían en los sistemas de datación que usan. Por lo general, la NBEI sigue el sistema de John Whitcomb buscando la congruencia.


EL CAUTIVERIO ASIRIO



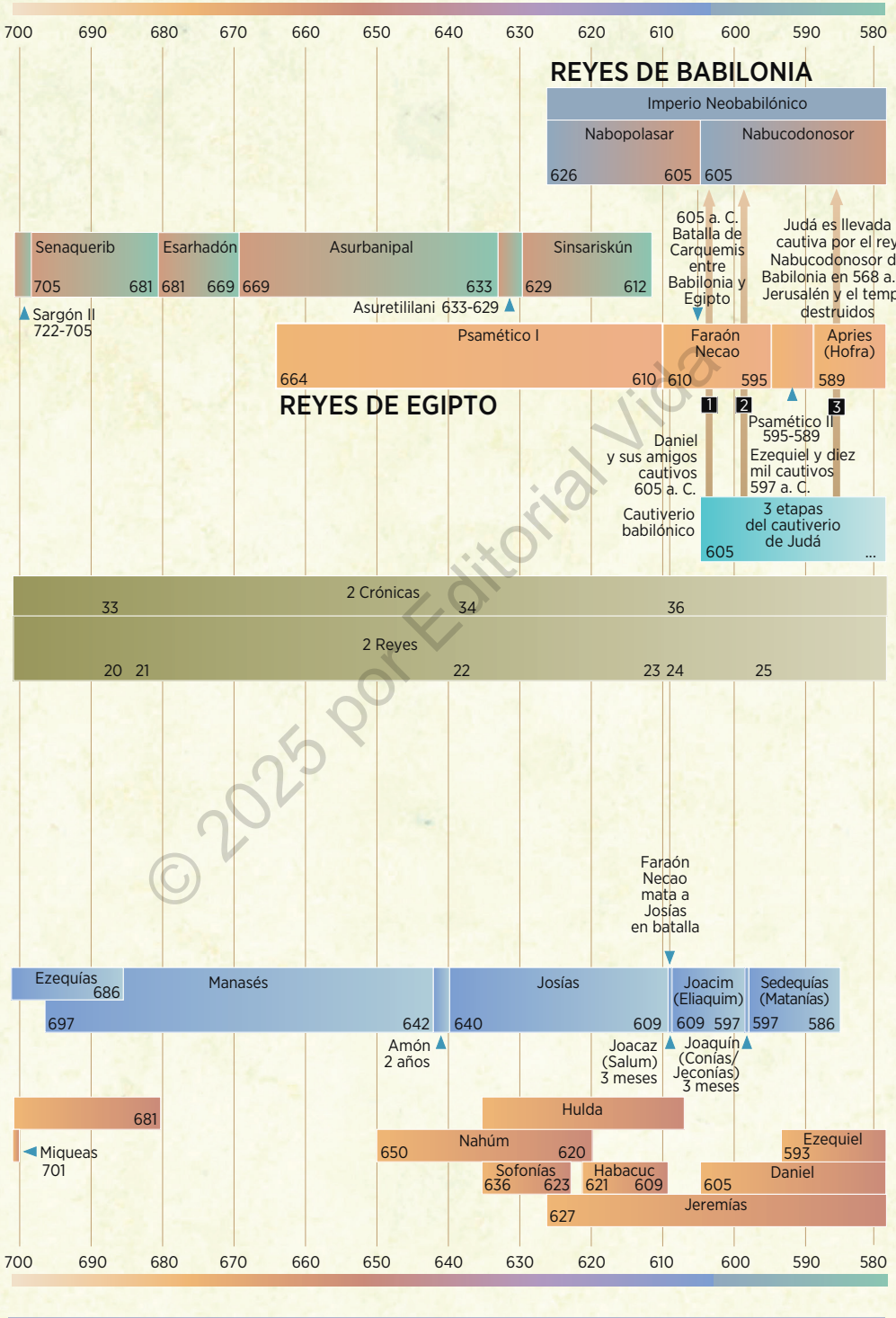
REYES DE ASIRIA



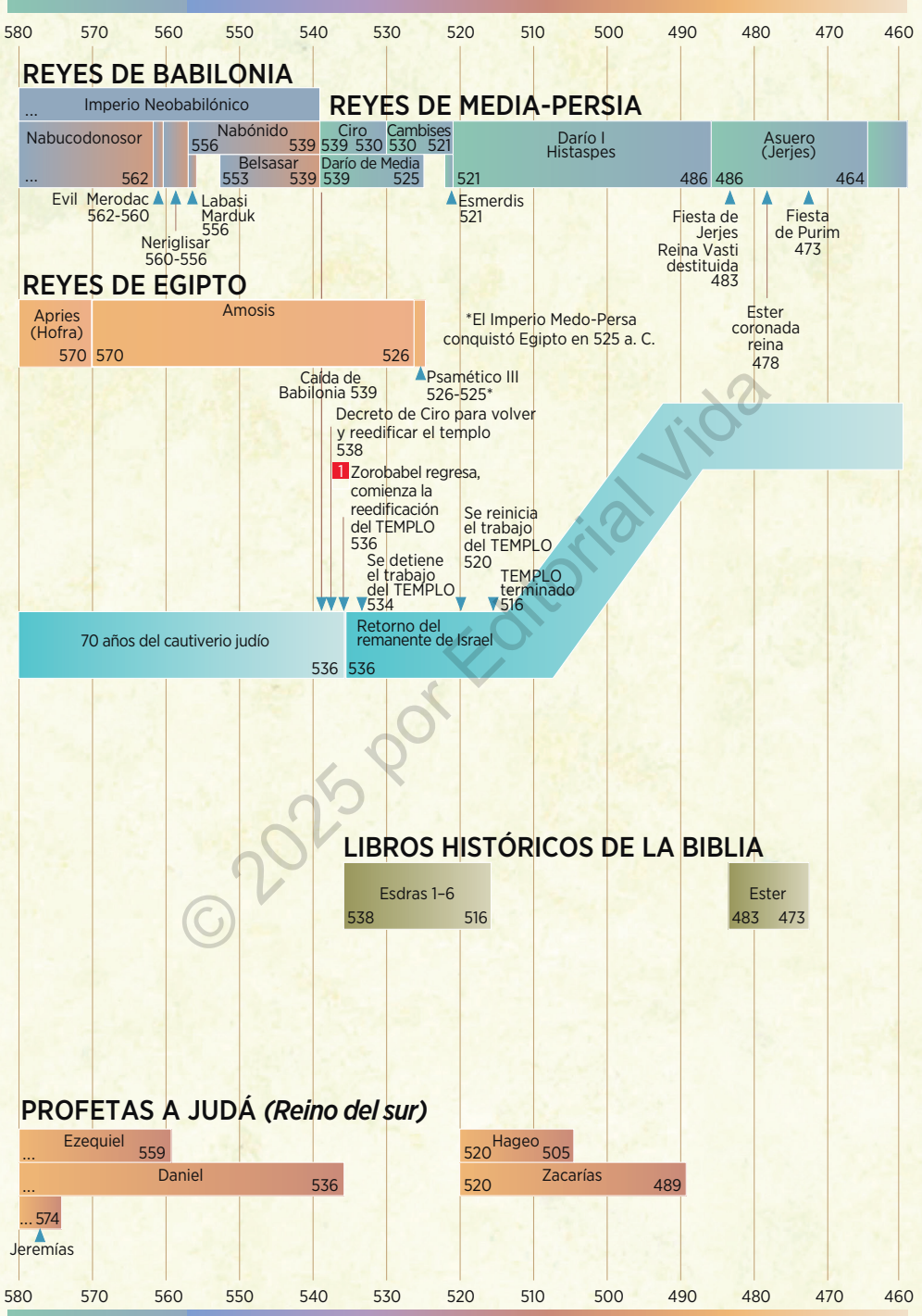
PROFETAS A JUDÁ (Reino del sur)



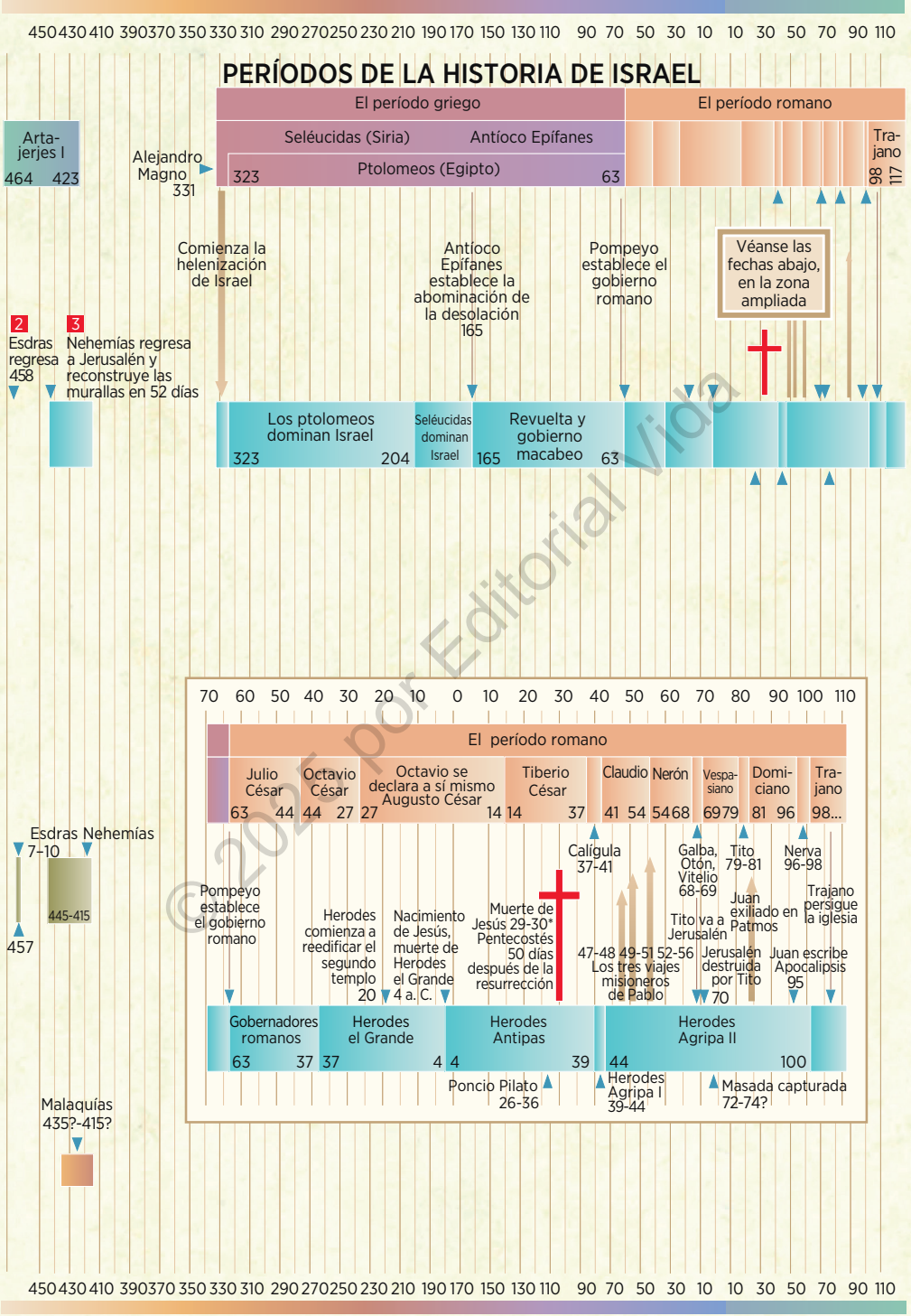
EL CAUTIVERIO BABILÓNICO



LA REEDIFICACIÓN DEL TEMPLO

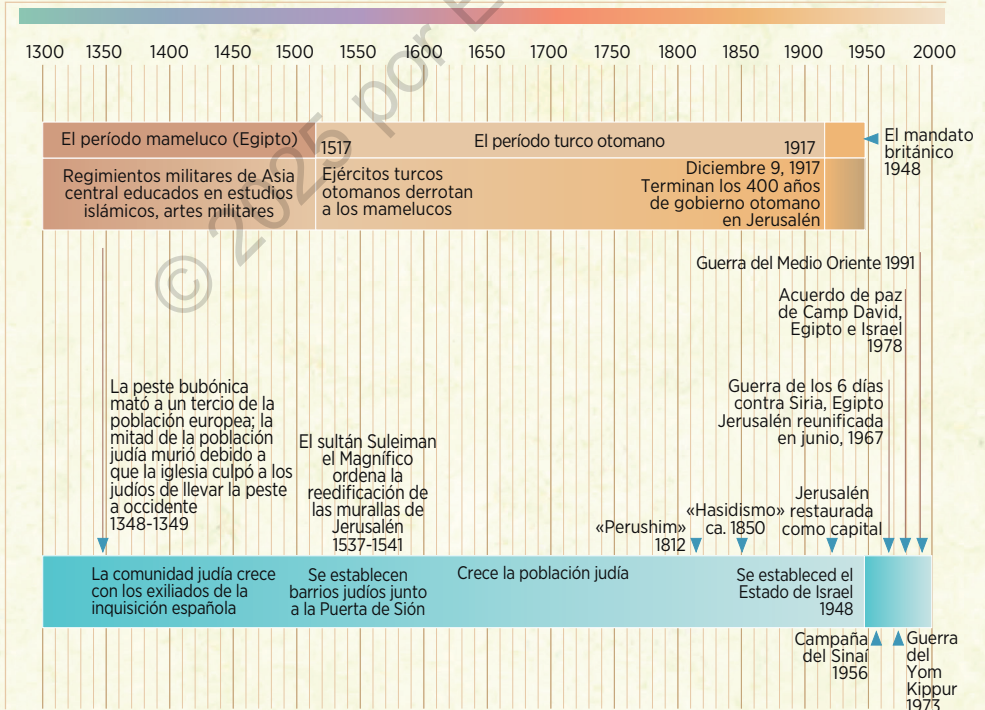
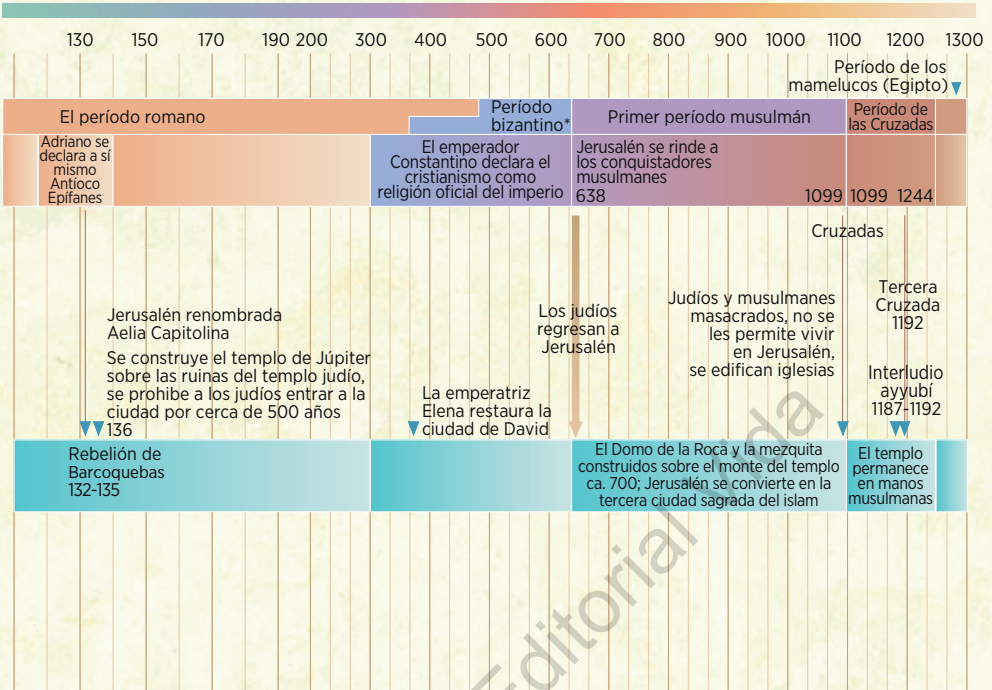


LOS PERÍODOS GRIEGO Y ROMANO



*Algunos eruditos dicen 33 d. C.

110 d. C. HASTA LOS TIEMPOS MODERNOS



*Las fechas del periodo bizantino se han tomado de **La Torre de David**, Museo de Historia de Jerusalén.



El
**ANTIGUO
TESTAMENTO**

© 2025 por Editorial Vida


Cuando aún no había nada, Dios ya existía. Entonces, ¡Dios habló!

TRABAJO POR HACER

(Si no lo has hecho, lee la sección titulada Observación, ubicada en las páginas NBEI-17 a NBEI-26).

Instrucciones generales

Génesis se divide en dos secciones. La primera, capítulos 1 al 11, abarca cuatro acontecimientos principales. La segunda, capítulos 12 al 50, trata sobre la vida de cuatro personajes importantes. Las instrucciones para el estudio de este libro han sido divididas de acuerdo a estas dos secciones.

1. Mientras lees este libro, capítulo por capítulo, debes formular las siguientes seis preguntas básicas: ¿Quién?, ¿Qué?, ¿Cómo?, ¿Cuándo?, ¿Dónde? y ¿Por qué? Haz preguntas como: ¿Quién está hablando?, ¿Qué está sucediendo?, ¿Cuándo sucede?, ¿Dónde ocurrió?, ¿Por qué se dijo o hizo esto y cuáles fueron las consecuencias?, ¿Cómo sucedió?, ¿Cómo debía hacerse?, etc.
2. Usa colores y/o símbolos para señalar las distintas palabras o frases repetidas que sean clave para comprender mejor el contenido del capítulo. En el libro de Génesis hay varias palabras clave que debes de buscar y señalar. Tales palabras aparecen en el PANORAMA DE GÉNESIS (páginas 84-85). Anótalas en una tarjeta que utilices como separador de páginas durante el estudio del libro. (En la introducción de esta Biblia encontrarás las instrucciones para observar el texto y marcar las palabras clave. Si aún no las has leído, hazlo ahora antes de continuar).
3. El tiempo y el lugar de los acontecimientos puede ser muy importante. Marca las frases de tiempo con un reloj ⌚ y subraya con una doble línea de color verde las referencias a los lugares geográficos.
4. En el margen de tu Biblia, haz un resumen de los acontecimientos más importantes del capítulo. Lístalos en orden cronológico. Es posible que te sea muy útil numerarlos. Por ejemplo, en Génesis 1 puedes resumir lo sucedido en cada uno de los seis días de la creación.
5. Si aprendes algo significativo acerca de Dios o Sus caminos, puedes poner un triángulo morado como este  en el margen y si quieres, coloréalo de amarillo. Esto

te servirá como un indicador de una verdad importante que hayas aprendido acerca de Dios.

6. Determina el tema principal de cada capítulo. Anótalo en el PANORAMA DE GÉNESIS y en la línea ubicada al inicio de cada capítulo.
7. Al libro de Génesis se le conoce generalmente como el libro de los orígenes; el mismo es la cuna de la verdad. Esto se debe a que la Palabra de Dios es una revelación progresiva. *Revelación progresiva* significa que la verdad es revelada poco a poco y a través de varios libros de la Biblia. Dios no dice todo lo que tiene que decir sobre un tema en particular en un solo momento o en un solo lugar. Más bien, Él presentará una verdad y luego revelará más y más acerca de ella.
Ya que Génesis es el libro de los orígenes, cuando encuentres el primer «algo/alguien», anótalo en el margen del capítulo correspondiente, con algún símbolo o color particular que te ayude a identificarlo fácilmente. Por ejemplo, en el margen de Génesis 1:26-27 puedes anotar: «Primer hombre y primera mujer».
8. Préstales atención a los orígenes de los diferentes grupos étnicos.

Capítulos 1—11

1. Génesis 1—2
 - a. Anota en el margen lo que fue creado cada día. Observa cuándo comienza el día y cuándo termina.
 - b. Hay algunas frases clave que se repiten en Génesis 1. Marca cada una de ellas con un color diferente.
 - c. El capítulo 2 ofrece una explicación detallada de la creación del ser humano. Considera el orden de los distintos acontecimientos, así como la relación y las responsabilidades que el hombre tiene con Dios y la mujer.
2. Génesis 3—5
 - a. Anota en el margen del capítulo 3 todo lo que aprendas acerca de la serpiente y sus tácticas: cómo tienta a Eva y qué le dice. Anota luego lo que le sucedió a Satanás por haber engañado a Eva.
 - b. Considera cómo Eva va cayendo progresivamente en el pecado. Haz una lista de lo que sucede antes y después de su pecado.
 - c. Observa lo que le sucedió a la relación de Adán y Eva con Dios. Nota las consecuencias de la desobediencia de Adán.
 - d. Al estudiar los capítulos 3 al 5, préstales atención a las consecuencias de la entrada del pecado en el mundo. En Génesis 3:15 tenemos la primera promesa de un Redentor. En el capítulo 4 observa las ocupaciones y habilidades de la gente.
 - e. Cuando leas el capítulo 5, encontrarás que el cuadro «La interrelación en la vida de los patriarcas» (página 13) es de mucha ayuda.
3. Génesis 6—9
 - a. Conforme estudies estos capítulos, observa las razones por las que ocurrió el diluvio, cómo y cuándo tuvo lugar, quiénes fueron afectados y de qué manera.
 - b. Observa cuándo suceden los acontecimientos. Marca las frases referentes al tiempo con un reloj o anótalas en el margen; por ejemplo: «Haré llover sobre la tierra cuarenta días y cuarenta noches».
 - c. Marca la palabra *pacto* en el texto y haz una lista en el margen de todo lo que aprendas.
4. Génesis 10—11
 - a. Observa quién o quiénes fueron separados y por qué, cómo fueron separados, cuándo y dónde ocurrió, y qué consecuencias sobrevinieron. Como referencia

- busca el mapa titulado ASENTAMIENTO DE LOS DESCENDIENTES DE SEM, CAM Y JAFET (página 2250).
- b. Babilonia juega un papel significativo en toda la Biblia, y por supuesto sus raíces se encuentran en Génesis. Por lo tanto, cada vez que encuentres Babel o Babilonia, anota lo que aprendas de ella en el cuadro LO QUE LA BIBLIA ENSEÑA ACERCA DE BABILONIA, páginas 2107 y 2108. Junto con tus observaciones, también anota para referencias futuras el libro, el capítulo y el versículo donde Babilonia se menciona.
5. Cuando termines de leer Génesis 11, observa el PANORAMA DE GÉNESIS. Junto a los «Temas de los capítulos» encontrarás la «División por secciones». Escribe en los espacios correspondientes los cuatro acontecimientos principales registrados en Génesis 1 al 11.

Capítulos 12—50

1. Los capítulos 12 al 50 corresponden a la sección biográfica de Génesis, la cual gira en torno a la vida de cuatro personajes principales: Abraham, Isaac, Jacob (también llamado Israel) y José. Al leer estos capítulos:
 - a. Sigue las «Instrucciones generales» para el estudio de cada capítulo (véase página 3).
 - b. Busca y marca en estos capítulos todas las referencias de tiempo que estén relacionadas con la vida de alguno de los personajes principales (incluyendo a sus esposas e hijos). Con frecuencia, Dios indica la edad que tenía el personaje cuando ocurrieron ciertos sucesos en su vida.
 - c. La palabra *pacto* cobra gran importancia en esta última sección. Marca cada mención de esta palabra y haz una lista de todo lo que aprendas. Lee también la NOTA acerca del pacto en la página 26.
 - d. Escribe cualquier reflexión o lección que obtengas a partir de la forma en que estas personas vivieron. Considera cómo y por qué Dios trató con estos hombres, sus familias y las personas a su alrededor, y qué sucede como consecuencia.
2. Observa cuando el enfoque o el énfasis de un capítulo cambie de Abraham a Isaac, de Isaac a Jacob, y de Jacob a José. Luego, en el PANORAMA DE GÉNESIS, usa la columna donde anotaste los cuatro acontecimientos principales de Génesis 1 al 11 para dividir en secciones los capítulos que cubren las vidas de Abraham, Isaac, Jacob y José. No olvides observar los temas de los capítulos para apreciar en qué momento cambia el énfasis dado a uno u otro personaje.
3. Al terminar de leer Génesis 50, anota el tema del libro en el PANORAMA DE GÉNESIS. Luego, en la columna titulada «Los primeros» de la división por secciones, registra lo que hayas marcado a lo largo de Génesis en referencia al «primer algo/alguien». (Te hemos dejado una columna en blanco para cualquier otra sección que desees desarrollar).

PARA REFLEXIONAR

1. ¿Qué has aprendido acerca de Dios, Su carácter, Sus atributos y Su manera de actuar en la vida de hombres y naciones? Puesto que Dios nunca cambia, ¿puedes confiar en Él? ¿Puedes depender de la Palabra de Dios y lo que ella nos revela acerca de Él aunque no comprendas plenamente Sus caminos?
2. ¿Qué has aprendido de la vida de los personajes mencionados en Génesis? Recuerda que las cosas que se escribieron en el Antiguo Testamento se escribieron para enseñarnos, a fin de que mediante la paciencia y el consuelo de las Escrituras

tengamos esperanza (Romanos 15:4). ¿Cuáles son las bendiciones de la obediencia y cuáles son las consecuencias de la desobediencia?

3. Jesús reconoció y aceptó el significado literal del libro de Génesis, así como la autoría de Moisés. Al estudiar los Evangelios verás que Jesús habló de la creación de Adán y Eva, del diluvio y de la destrucción de Sodoma y Gomorra. Incluso se refirió a Satanás como un homicida desde el principio. Jesús nunca contradijo las enseñanzas de Génesis; más bien, las afirmó. ¿Aceptarás el significado literal de la Palabra de Dios y creerás en ella tal como creyó Jesús, o crearás filosofías humanas? ¿Seguirás a hombres de mente finita que critican a Dios y Su Palabra, o aceptarás que la Biblia es la Palabra de Dios y por lo tanto decidirás vivir de acuerdo a ella?

© 2025 por Editorial Vida

1:1 ^a Sal 102:25
^b Job 38:4

TEMA DEL CAPÍTULO 1:

LA CREACIÓN

1 En el principio^a Dios creó los cielos y la tierra^b. ²La tierra estaba sin orden y vacía^a, y las tinieblas^b cubrían la superficie del abismo, y el Espíritu de Dios se movía sobre la superficie de las aguas. ³Entonces dijo Dios: «Sea la luz^a». Y hubo luz. ⁴Dios vio que la luz era buena; y Dios separó la luz de las tinieblas^a. ⁵Y Dios llamó a la luz día y a las tinieblas llamó noche^a. Y fue la tarde y fue la mañana: un día.

⁶Entonces dijo Dios: «Haya expansión^{1,a} en medio de las aguas, y separe las aguas de las aguas». ⁷Dios hizo la expansión¹, y separó las aguas que *estaban* debajo de la expansión de las aguas que *estaban* sobre la expansión^a. Y así fue. ⁸Y Dios llamó a la expansión cielos. Y fue la tarde y fue la mañana: el segundo día.

⁹Entonces dijo Dios: «Júntense en un lugar las aguas que *están* debajo de los cielos^a, y que aparezca lo seco^b». Y así fue.

¹⁰Dios llamó a lo seco «tierra», y al conjunto de las aguas llamó «mares^a». Y Dios vio que era bueno. ¹¹Entonces dijo Dios: «Produzca la tierra vegetación^a: hierbas que den semilla, y árboles frutales que den su fruto con su semilla sobre la tierra según su especie». Y así fue. ¹²Y produjo la tierra vegetación: hierbas que dan semilla según su especie, y árboles que dan su fruto con semilla, según su especie. Y Dios vio que era bueno. ¹³Y fue la tarde y fue la mañana: el tercer día.

¹⁴Entonces dijo Dios: «Haya lumbreras^a en la expansión de los cielos para separar el día de la noche, y sean para señales^b y para estaciones y para días y para años; ¹⁵y sean por luminarias en la expansión de los cielos para alumbrar sobre la tierra». Y así fue. ¹⁶Dios hizo las dos grandes lumbreras, la lumbrera mayor para dominio del día y la lumbrera menor para dominio de la noche^a. *Hizo* también las estrellas. ¹⁷Dios las puso en la expansión de los cielos para alumbrar sobre la tierra^a, ¹⁸y para dominar el día y la noche, y para separar la luz de las tinieblas^a. Y Dios vio que era bueno. ¹⁹Y fue la tarde y fue la mañana: el cuarto día.

²⁰Entonces dijo Dios: «Llénense las aguas de multitudes de seres vivientes, y vuelen las aves sobre la tierra en la abierta expansión de los cielos». ²¹Y Dios creó los grandes monstruos marinos y todo ser viviente que se mueve, de los cuales, según su especie, están llenas las aguas^a, y toda ave según su especie. Y Dios vio que era bueno. ²²Dios los bendijo, diciendo: «Sean fecundos y multiplíquense, y llenen las aguas en los mares, y multiplíquense las aves en la tierra». ²³Y fue la tarde y fue la mañana: el quinto día.

²⁴Entonces dijo Dios: «Produzca la tierra seres vivientes^a según su especie: ganados, reptiles y animales de la tierra según su especie». Y así fue. ²⁵Dios hizo las bestias de la tierra según su especie, y el ganado según su especie, y todo



NOTA

Los primeros cinco libros de la Biblia —Génesis, Éxodo, Levítico, Números y Deuteronomio— se conocen como la **Torá** o el **Pentateuco**. **Torá**, el vocablo empleado por los judíos, se refiere a la ley o a la enseñanza. **Pentateuco**, palabra introducida alrededor del año 200 d. C., significa «los cinco rollos» o «el libro de cinco tomos».

1:2 ^a Jr 4:23
^b Job 38:9

1:3 ^a Sal 33:6, 9;
2 Co 4:6

1:4 ^a Is 45:7

1:5 ^a Sal 74:16

1:6 ^a Is 40:22;
Jr 10:12

1:7 ^a Sal 148:4

1:9 ^a Sal 104:6-9
^b Sal 24:1, 2

1:10 ^a Sal 33:7; 95:5

1:11 ^a Sal 65:9-13;
104:14

1:14 ^a Sal 74:16
^b Jr 10:2

1:16 ^a Sal 136:8, 9

1:17 ^a Jr 33:20, 25

1:18 ^a Jr 31:35

1:21 ^a Sal 104:25-28

1:24 ^a Gn 2:19; 6:20

1:6 ¹ O firmamento. 1:7 ¹ O el firmamento.

lo que se arrastra sobre la tierra según su especie^a. Y Dios vio que era bueno.

1:25 ^a Gn 7:21, 22; Jr 27:5

CREACIÓN DEL HOMBRE Y DE LA MUJER

²⁶Y dijo Dios: «Hagamos^a al hombre a Nuestra imagen, conforme a Nuestra semejanza; y ejerza dominio sobre los peces del mar, sobre las aves del cielo, sobre los ganados, sobre toda la tierra, y sobre todo reptil que se arrastra sobre la tierra^b». ²⁷Dios creó al hombre a imagen Suya, a imagen de Dios lo creó^a; varón y hembra los creó. ²⁸Dios los bendijo y les dijo: «Sean fecundos y multiplíquense. Llenen la tierra^a y sométanla. Ejercen dominio sobre los peces del mar, sobre las aves del cielo y sobre todo ser viviente que se mueve sobre la tierra».

1:26 ^a Gn 3:22
^b Sal 8:6-8

1:27 ^a Gn 5:1, 2;
1 Co 11:7

²⁹También les dijo Dios: «Miren, Yo les he dado a ustedes toda planta que da semilla que hay en la superficie de toda la tierra, y todo árbol que tiene fruto que da semilla; esto les servirá de alimento^a. ³⁰Y a todo animal de la tierra, a toda ave de los cielos y a todo lo que se mueve sobre la tierra, y que tiene vida, les he dado toda planta verde para alimento^a». Y así fue. ³¹Dios vio todo lo que había hecho; y era bueno en gran manera^a. Y fue la tarde y fue la mañana: el sexto día.

1:28 ^a Gn 9:1, 7;
Lv 26:9

1:29 ^a Sal 104:14;
136:25

TEMA DEL CAPÍTULO 2:

2 Así fueron acabados los cielos y la tierra y todas sus huestes^a. ²En el séptimo día ya Dios había completado la obra que había estado haciendo^a, y reposó en el día séptimo de toda la obra que había hecho. ³Dios bendijo el séptimo día y lo santificó, porque en él reposó de toda la obra que Él había creado y hecho.

1:30 ^a Sal 145:15,
16; 147:9

1:31 ^a Sal 104:24,
28; 119:68

2:1 ^a Dt 4:19; 17:3

2:2 ^a Éx 20:8-11;
31:17

2:4 ^a Job 38:4-11

2:5 ^a Gn 1:11

NOTA

Palabras clave

Lee el versículo 4. Esta es la primera vez que encontramos en la Biblia la frase «Estos son los orígenes de». Luego, en Génesis 5:1, esta misma frase ha sido traducida «Este es el libro de las generaciones de», y de allí en adelante se tradujo como «Estas son las generaciones de» (Génesis 6:9; 10:1; 11:10; 11:27). Continúa tu lectura y marca esta frase, al igual que sus diferentes traducciones, cuando la encuentres.

EL HUERTO DEL EDÉN

⁴Estos son los orígenes de los cielos y de la tierra cuando fueron creados^a, el día en que el SEÑOR Dios hizo la tierra y los cielos. ⁵Aún no había ningún arbusto del campo en la tierra, ni había aún brotado ninguna planta del campo^a, porque el



EL HUERTO DEL EDÉN

2:7 ^a Gn 3:19
^b 1 Co 15:45

2:8 ^a Gn 13:10;
Is 51:3

2:9 ^a Gn 3:22;
Ap 2:7

2:10 ^a Sal 46:4

2:11 ^a Gn 25:18

2:14 ^a Dn 10:4
^b Gn 15:18

2:16 ^a Gn 3:2, 3

2:17 ^a Dt 30:15, 19,
20; Ro 6:23

2:18 ^a 1 Co 11:9

2:19 ^a Gn 1:24

2:20 ^a Gn 2:18

2:21 ^a Gn 15:12

2:22 ^a 1 Co 11:8, 9

2:23 ^a Gn 29:14;
Ef 5:28, 29

2:24 ^a Mt 19:5;
Mr 10:7, 8

2:25 ^a Gn 3:7, 10, 11

3:1 ^a 2 Co 11:3;
Ap 12:9

SEÑOR Dios no había enviado lluvia sobre la tierra, ni había hombre para labrar la tierra. ⁶Pero se levantaba de la tierra un vapor que regaba toda la superficie del suelo.

⁷Entonces el SEÑOR Dios formó al hombre del polvo de la tierra^a, y sopló en su nariz el aliento de vida, y fue el hombre un ser viviente^b. ⁸Y el SEÑOR Dios plantó un huerto hacia el oriente, en Edén^a, y puso allí al hombre que había formado. ⁹El SEÑOR Dios hizo brotar de la tierra todo árbol agradable a la vista y bueno para comer. Asimismo, en medio del huerto, hizo brotar el árbol de la vida y el árbol del conocimiento^c del bien y del mal^a.

¹⁰Del Edén salía un río^a para regar el huerto, y de allí se dividía y se convertía en otros cuatro ríos. ¹¹El nombre del primero es Pisón. Este es el que rodea toda la tierra de Havila^a, donde hay oro. ¹²El oro de aquella tierra es bueno; allí hay bedelio y ónice. ¹³El nombre del segundo río es Gihón. Este es el que rodea la tierra de Cus. ¹⁴El nombre del tercer río es Tigris^a. Este es el que corre al oriente de Asiria. Y el cuarto río es el Éufrates^b.

¹⁵El SEÑOR Dios tomó al hombre y lo puso en el huerto del Edén para que lo cultivara y lo cuidara. ¹⁶Y el SEÑOR Dios ordenó al hombre: «De todo árbol del huerto podrás comer^a, ¹⁷pero del árbol del conocimiento^c del bien y del mal no comerás, porque el día que de él comas, ciertamente morirás^a».

FORMACIÓN DE LA MUJER

¹⁸Entonces el SEÑOR Dios dijo: «No es bueno que el hombre esté solo; le haré una ayuda adecuada^a». ¹⁹Y el SEÑOR Dios formó de la tierra todo animal del campo y toda ave del cielo^a, y los trajo al hombre para ver cómo los llamaría. Como el hombre llamó a cada ser viviente, ese fue su nombre. ²⁰El hombre puso nombre a todo ganado y a las aves del cielo y a todo animal del campo, pero para Adán^c no se encontró una ayuda que fuera adecuada para él^a. ²¹Entonces el SEÑOR Dios hizo caer un sueño profundo^a sobre el hombre, y *este* se durmió. Y Dios tomó una de sus costillas, y cerró la carne en ese lugar. ²²De la costilla que el SEÑOR Dios había tomado del hombre^a, formó una mujer y la trajo al hombre. ²³Y el hombre dijo:

«Esta es ahora hueso de mis huesos,
Y carne de mi carne^a.
Ella será llamada mujer,
Porque del hombre fue tomada».

²⁴Por tanto el hombre dejará a su padre y a su madre y se unirá a su mujer, y serán una sola carne^a. ²⁵Ambos estaban desnudos, el hombre y su mujer, pero no se avergonzaban^a.

TEMA DEL CAPÍTULO 3:

DESOBEDIENCIA Y CAÍDA DEL HOMBRE

3 La serpiente era más astuta^a que cualquiera de los animales del campo que el SEÑOR Dios había hecho. Y dijo a la

2:9 ¹O de la ciencia. 2:17 ¹O de la ciencia. 2:20 ¹O el hombre.



REGRESA A LAS
INSTRUCCIONES

mujer: «¿Conque Dios les ha dicho: “No comerán de ningún árbol del huerto”?». ²La mujer respondió a la serpiente: «Del fruto de los árboles del huerto podemos comer; ³pero del fruto del árbol que está en medio del huerto, Dios ha dicho: “No comerán de él, ni lo tocarán, para que no mueran^a”». ⁴Y la serpiente dijo a la mujer: «Ciertamente no morirán^a. ⁵Pues Dios sabe que el día que de él coman, se les abrirán los ojos y ustedes serán como Dios, conociendo el bien y el mal^a». ⁶Cuando la mujer vio que el árbol era bueno para comer, y que era agradable a los ojos, y que el árbol era deseable para alcanzar sabiduría, tomó de su fruto y comió. También dio a su marido que estaba con ella, y él comió^a. ⁷Entonces fueron abiertos los ojos de ambos, y conocieron que estaban desnudos^a; y cosieron hojas de higuera y se hicieron delantales.

3:3 ^a Gn 2:16, 173:4 ^a Jn 8:44; 2 Co 11:33:5 ^a Is 14:14; Ez 28:2, 12-173:6 ^a Ro 5:12-19; 1 Ti 2:14

SENTENCIA POR EL PECADO Y PROMESA DE REDENCIÓN

⁸Y oyeron al SEÑOR Dios que se paseaba^a en el huerto al fresco del día. Entonces el hombre y su mujer se escondieron de la presencia del SEÑOR Dios entre los árboles del huerto. ⁹Pero el SEÑOR Dios llamó al hombre y le dijo: «¿Dónde estás^a?». ¹⁰Y él respondió: «Te oí en el huerto, tuve miedo^a porque estaba desnudo, y me escondí». ¹¹«¿Quién te ha hecho saber que estabas desnudo?», le preguntó Dios. «¿Has comido del árbol del cual Yo te mandé que no comieras?». ¹²El hombre respondió: «La mujer que Tú me diste por compañera me dio del árbol, y yo comí^a». ¹³Entonces el SEÑOR Dios dijo a la mujer: «¿Qué es esto que has hecho?». «La serpiente me engañó^a, y yo comí», respondió la mujer. ¹⁴Y el SEÑOR Dios dijo a la serpiente:

3:7 ^a Is 47:3; Lm 1:83:8 ^a Gn 18:33; Lv 26:123:9 ^a Gn 4:9; 18:9

«Por cuanto has hecho esto,
Maldita serás más que todos los animales,
Y más que todas las bestias del campo.

Sobre tu vientre andarás,
Y polvo comerás^a

Todos los días de tu vida.

¹⁵ Pondré enemistad

Entre tú y la mujer^a,

Y entre tu simiente y su simiente;

Él te herirá en la cabeza,

Y tú lo herirás en el talón».

3:10 ^a Éx 20:18, 19; Dt 5:253:12 ^a Job 31:33; Pr 28:133:13 ^a 2 Co 11:3; 1 Ti 2:14

¹⁶A la mujer dijo:

«En gran manera multiplicaré

Tu dolor en el parto,

Con dolor darás a luz los hijos^a.

Con todo, tu deseo será para tu marido,

Y él tendrá dominio sobre ti».

3:14 ^a Is 65:25; Mi 7:173:15 ^a Ap 12:17

¹⁷Entonces el SEÑOR dijo a Adán: «Por cuanto has escuchado la voz de tu mujer y has comido del árbol del cual te ordené, diciendo: “No comerás de él”,

3:16 ^a Jn 16:21; 1 Ti 2:15

3:17 ^a Gn 5:29;
Ro 8:20-22

Maldita^a será la tierra por tu causa;
Con trabajo^l comerás de ella
Todos los días de tu vida.

18 Espinos y cardos te producirá,
Y comerás de las plantas del campo.

3:19 ^a Sal 90:3;
104:29

19 Con el sudor de tu rostro
Comerás el pan
Hasta que vuelvas a la tierra^a,
Porque de ella fuiste tomado;
Pues polvo eres,
Y al polvo volverás».

3:20 ^a 2 Co 11:3;
1 Ti 2:13

²⁰El hombre le puso por nombre Eva^{1.a} a su mujer, porque ella era la madre de todos los vivientes. ²¹El SEÑOR Dios hizo vestiduras de piel para Adán y su mujer, y los vistió.

3:22 ^a Gn 2:9;
Ap 22:14

CASTIGO POR EL PECADO

²²Entonces el SEÑOR Dios dijo: «Ahora el hombre ha venido a ser como uno de Nosotros, conociendo ellos el bien y el mal. Cuidado ahora, no vaya a extender su mano y tome también del árbol de la vida^a, y coma y viva para siempre».

3:24 ^a Éx 25:18-22;
Sal 104:4

²³Y el SEÑOR Dios lo echó del huerto del Edén, para que labrara la tierra de la cual fue tomado. ²⁴Expulsó, pues, al hombre; y al oriente del huerto del Edén puso querubines^a, y una espada encendida que giraba en todas direcciones para guardar el camino del árbol de la vida.

4:2 ^a Lc 11:50, 51

TEMA DEL CAPÍTULO 4:

4:4 ^a He 11:4

CAÍN Y ABEL

4 Y el hombre se unió a Eva, su mujer, y ella concibió y dio a luz a Caín, y dijo: «He adquirido varón con *la ayuda del SEÑOR*». ²Después dio a luz a Abel su hermano. Y Abel^a fue pastor de ovejas y Caín fue labrador de la tierra. ³Al transcurrir el tiempo, Caín trajo al SEÑOR una ofrenda del fruto de la tierra. ⁴También Abel^a, por su parte, trajo de los primogénitos de sus ovejas y de la grasa de los mismos. El SEÑOR miró con agrado a Abel y su ofrenda, ⁵pero no miró con agrado^a a Caín y su ofrenda. Caín se enojó mucho y su semblante se demudó. ⁶Entonces el SEÑOR dijo a Caín: «¿Por qué estás enojado^a, y por qué se ha demudado tu semblante? ⁷Si haces bien, ¿no serás aceptado? Pero si no haces bien, el pecado^a yace a la puerta y te codicia, pero tú debes dominarlo^b». ⁸Caín dijo a su hermano Abel: «Vayamos al campo». Y aconteció que cuando estaban en el campo, Caín se levantó contra su hermano Abel y lo mató^a.

4:5 ^a 1 S 16:7

4:6 ^a Jon 4:4

4:7 ^a Nm 32:23
^b Job 11:14, 15

4:8 ^a Mt 23:35;
Lc 11:51

LA MALDICIÓN DE CAÍN

⁹Entonces el SEÑOR dijo a Caín: «¿Dónde está tu hermano Abel^a?». Y él respondió: «No sé. ¿Soy yo acaso guardián de mi hermano?». ¹⁰Y el SEÑOR le dijo: «¿Qué has hecho?

4:9 ^a Gn 3:9

3:17 ¹ O *dolor*. 3:20 ¹ I.e. viviente, o, vida.

La voz de la sangre de tu hermano clama a Mí desde la tierra^a. ¹¹Ahora pues, maldito^a eres de la tierra, que ha abierto su boca para recibir de tu mano la sangre de tu hermano. ¹²Cuando cultives el suelo, no te dará más su vigor^a. Vagabundo y errante serás en la tierra».

¹³Y Caín dijo al SEÑOR: «Mi castigo es demasiado grande para soportarlo. ¹⁴Hoy me has arrojado de la superficie de la tierra, y de Tu presencia me esconderé, y seré vagabundo y errante en la tierra^a. Y sucederá que cualquiera que me halle me matará^b». ¹⁵Entonces el SEÑOR le dijo: «No será así, pues cualquiera que mate a Caín, siete veces sufrirá venganza^a». Y el SEÑOR puso una señal sobre Caín, para que cualquiera que lo hallara no lo matara.

DESCENDIENTES DE CAÍN

¹⁶Y salió Caín de la presencia del SEÑOR^a, y se estableció¹ en la tierra de Nod, al oriente del Edén. ¹⁷Y conoció Caín a su mujer, y ella concibió y dio a luz a Enoc. Caín edificó una ciudad y la llamó Enoc, como el nombre de su hijo. ¹⁸A Enoc le nació Irad. Irad fue padre de Mehujael, Mehujael fue padre de Metusael, y Metusael fue padre de Lamec. ¹⁹Lamec tomó por sí dos mujeres^a. El nombre de una era Ada, y el nombre de la otra, Zila. ²⁰Y Ada dio a luz a Jabal, el cual fue padre de los que habitan en tiendas y tienen ganado. ²¹Su hermano se llamaba Jubal, el cual fue padre de todos los que tocan la lira y la flauta. ²²Zila a su vez dio a luz a Tubal Caín, forjador de todo utensilio de bronce y de hierro. Y la hermana de Tubal Caín era Naama. ²³Lamec dijo a sus mujeres:

«Ada y Zila, oigan mi voz;
Mujeres de Lamec,
Presten oído a mis palabras,
Pues he dado muerte^a a un hombre por haberme
herido,
Y a un muchacho por haberme pegado.
Si siete veces^a es vengado Caín,
Entonces Lamec lo será setenta veces siete».

NACIMIENTO DE SET

²⁵Adán se unió otra vez a su mujer; y ella dio a luz un hijo y le puso por nombre Set, porque, *dijo ella*: «Dios me ha dado otro hijo en lugar de Abel, pues Caín lo mató^a». ²⁶A Set le nació también un hijo y le puso por nombre Enós^a. Por ese tiempo comenzaron *los hombres* a invocar el nombre del SEÑOR.

TEMA DEL CAPÍTULO 5:

DESCENDIENTES DE ADÁN

5 Este es el libro de las generaciones de Adán. El día que Dios creó al hombre, a semejanza de Dios lo hizo^a. ²Varón y hembra los creó^a. Los bendijo, y los llamó Adán el día

4:16 ¹ Lit. *habitó*.

4:10 ^a Nm 35:33;
Dt 21:1-9

4:11 ^a Gn 3:14;
Dt 28:15-20

4:12 ^a Dt 28:15-24;
Jl 1:10-20

4:14 ^a Dt 28:64-67
^b Nm 35:19

4:15 ^a Gn 4:24

4:16 ^a 2 R 24:20;
Jr 23:39

4:19 ^a Gn 2:24

4:23 ^a Éx 20:13;
Lv 19:18

4:24 ^a Gn 4:15

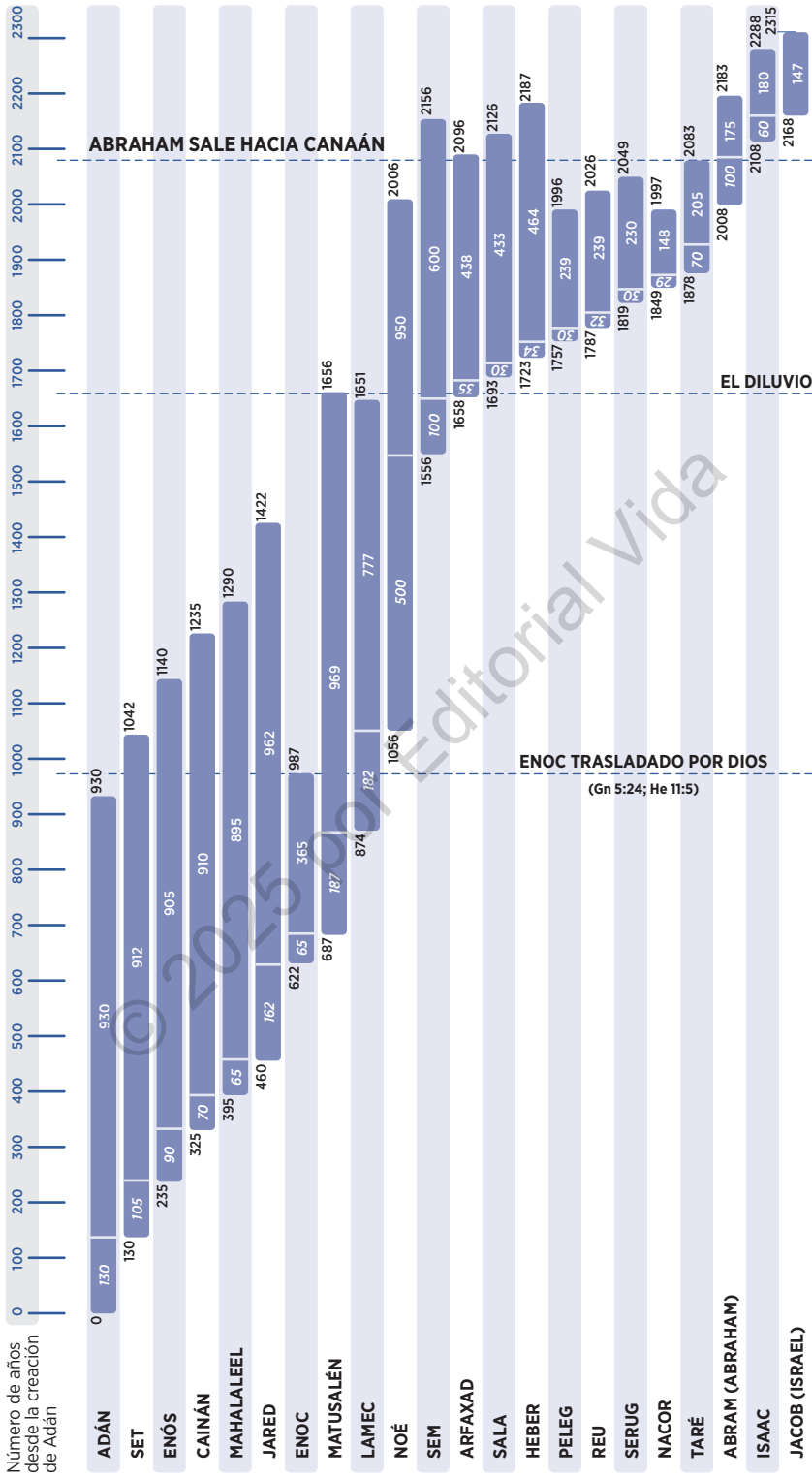
4:25 ^a Gn 4:8

4:26 ^a Lc 3:38

5:1 ^a Gn 1:26, 27;
Ef 4:24

5:2 ^a Mt 19:4;
Mr 10:6

LA INTERRELACIÓN EN LA VIDA DE LOS PATRIARCAS



CLAVE: El primer número fuera de cada bloque corresponde a los años desde la creación. El siguiente número dentro de la casilla del bloque corresponde a la edad del hombre cuando nació su hijo (cuyo nombre está en la línea siguiente). El tercer número dentro de la segunda casilla del bloque indica los años que vivió. El número fuera del bloque nos da también los años desde la creación.

en que fueron creados. ³ Cuando Adán había vivido 130 años, engendró *un hijo* a su semejanza, conforme a su imagen, y le puso por nombre Set. ⁴ Y los días de Adán después de haber engendrado a Set fueron 800 años, y tuvo *otros* hijos e hijas. ⁵ El total de los días que Adán vivió fue de 930 años, y murió.

⁶ Set vivió 105 años, y fue padre de Enós. ⁷ Y vivió Set 807 años después de haber engendrado a Enós, y tuvo *otros* hijos e hijas. ⁸ El total de los días de Set fue de 912 años, y murió.

⁹ Enós vivió 90 años, y fue padre de Cainán. ¹⁰ Y vivió Enós 815 años después de haber engendrado a Cainán, y tuvo *otros* hijos e hijas. ¹¹ El total de los días de Enós fue de 905 años, y murió.

¹² Cainán vivió 70 años, y fue padre de Mahalaleel. ¹³ Y vivió Cainán 840 años después de haber engendrado a Mahalaleel, y tuvo *otros* hijos e hijas. ¹⁴ El total de los días de Cainán fue de 910 años, y murió.

¹⁵ Mahalaleel vivió 65 años, y fue padre de Jared. ¹⁶ Y vivió Mahalaleel 830 años después de haber engendrado a Jared, y tuvo *otros* hijos e hijas. ¹⁷ El total de los días de Mahalaleel fue de 895 años, y murió.

¹⁸ Jared vivió 162 años, y fue padre de Enoc. ¹⁹ Y vivió Jared 800 años después de haber engendrado a Enoc, y tuvo *otros* hijos e hijas. ²⁰ El total de los días de Jared fue de 962 años, y murió.

²¹ Enoc vivió 65 años, y fue padre de Matusalén. ²² Enoc anduvo con Dios ² 300 años después de haber engendrado a Matusalén, y tuvo *otros* hijos e hijas. ²³ El total de los días de Enoc fue de 365 años. ²⁴ Y Enoc anduvo con Dios, y desapareció porque Dios se lo llevó ².

²⁵ Matusalén vivió 187 años, y fue padre de Lamec. ²⁶ Y vivió Matusalén 782 años después de haber engendrado a Lamec, y tuvo *otros* hijos e hijas. ²⁷ El total de los días de Matusalén fue de 969 años, y murió.

²⁸ Lamec vivió 182 años, y tuvo un hijo. ²⁹ Y le puso por nombre Noé, diciendo: «Este nos dará descanso de nuestra labor y del trabajo de nuestras manos, por *causa* de la tierra que el SEÑOR ha maldecido ²». ³⁰ Y vivió Lamec 595 años después de haber engendrado a Noé, y tuvo *otros* hijos e hijas. ³¹ El total de los días de Lamec fue de 777 años, y murió.

³² Noé tenía 500 años ², y fue padre de Sem, de Cam y de Jafet.

TEMA DEL CAPÍTULO 6:

MALDAD DE LOS HOMBRES

6 Aconteció que cuando los hombres comenzaron a multiplicarse sobre la superficie de la tierra, y les nacieron hijos, ² los hijos de Dios vieron que las hijas de los hombres eran hermosas, y tomaron para sí mujeres de entre todas las que les gustaban. ³ Entonces el SEÑOR dijo: «Mi Espíritu no luchará para siempre con el hombre ², porque ciertamente él es carne. Serán, pues, sus días 120 años». ⁴ Había gigantes ² en la tierra en aquellos días, y también después, cuando los hijos de Dios se unieron a las hijas de

5:22 ^a Gn 6:9; 17:1

5:24 ^a 2 R 2:10; Sal 49:15

5:29 ^a Gn 3:17-19; 4:11

5:32 ^a Gn 7:6

6:3 ^a Gá 5:16, 17; 1 P 3:20

6:4 ^a Nm 13:33



REGRESA A LAS INSTRUCCIONES

PANORAMA DE GÉNESIS

Tema de Génesis:

DIVISIÓN POR SECCIONES

Autor:

Moisés
(Lucas 24:27)

Fecha:

Propósito:

Palabras clave:

(incluir sinónimos)
Dios dijo (ordenó)

libro de las generaciones de (estas son las generaciones de...)

pacto (juramento)

altar

tierra (cuando se refiere a la tierra prometida a Abraham, Isaac y Jacob)

circuncidado

Abram (o Abraham)

bendeciré (bendice, bendijo, bendición)

pecado (maldad, iniquidad)

sueño

murió

	LOS PRIMEROS		4 EVENTOS PRINCIPALES/ 4 PERSONAJES	TIEMPO APROXIMADO	TEMAS DE LOS CAPÍTULOS
	HOMBRE Y MUJER	ORÍGENES DEL HOMBRE		APROXIMADAMENTE 2080 AÑOS	1
	MATRIMONIO				2
					3
					4
					5
					6
					7
					8
					9
					10
		11			
		ORIGEN DE ISRAEL (CONTINÚA EN LA SIGUIENTE PÁGINA)		APROXIMADAMENTE 300 AÑOS (CONTINÚA EN LA SIGUIENTE PÁGINA)	12
					13
					14
					15
					16
					17
					18
					19
					20
					21
					22
					23
					24

PANORAMA DE GÉNESIS

DIVISIÓN POR SECCIONES

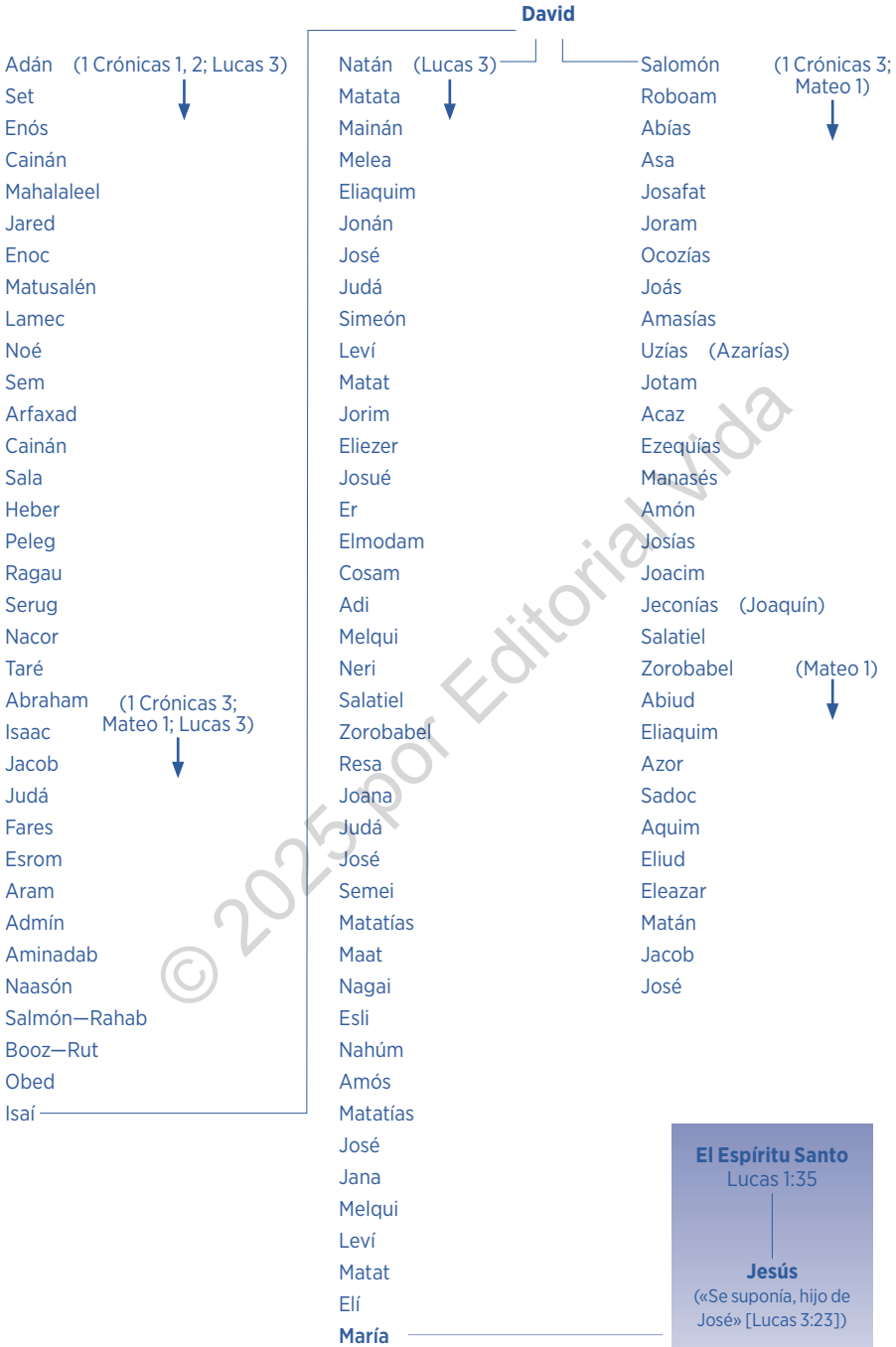
	LOS PRIMEROS		4 EVENTOS PRINCIPALES/ 4 PERSONAJES	TIEMPO APROXIMADO	TEMAS DE LOS CAPÍTULOS
					25
					26
					27
					28
					29
					30
					31
					32
					33
					34
					35
					36
					37
					38
					39
					40
					41
					42
					43
					44
					45
					46
					47
					48
					49
					50

© 2025 por Editorial Vida
 ORIGEN DE ISRAEL
 APROXIMADAMENTE 300 AÑOS

El
NUEVO
TESTAMENTO

© 2025 por Editorial Vida

LA GENEALOGÍA DE JESÚS EL CRISTO





CIUDADES BÍBLICAS EN LOS TIEMPOS DE JESÚS

Dios le había prometido a Abraham que por medio de su simiente todas las naciones de la tierra serían bendecidas (Génesis 12:3; 15:1-6). Sin embargo, ¿dónde estaba dicha simiente de Abraham?

Dios también le había prometido a Isaías que nacería un Niño, que les sería dado un Hijo, y que la soberanía reposaría sobre Sus hombros. Ese niño se llamaría Admirable Consejero, Dios Poderoso, Padre Eterno, Príncipe de Paz. Había prometido que el aumento de Su soberanía y de la paz no tendría fin. Y que aquel Niño ocuparía el trono de David, su padre (Isaías 9:6-7). Sin embargo, ¿dónde estaba dicho descendiente de David?

Nadie lo sabía, hasta el día en que el llanto de un recién nacido se escuchó en Belén Efrata. Por aquel entonces, unos sabios del oriente llegaron a Jerusalén y preguntaron: «¿Dónde está el Rey de los judíos que ha nacido?». Aquel que habría de ser gobernante en Israel (Miqueas 5:2), el hijo de David, el hijo de Abraham, había nacido. Mateo escribe acerca de este Rey de los judíos.

TRABAJO POR HACER

(Si no lo has hecho, lee la sección titulada Observación, ubicada en las páginas NBEI-17 a NBEI-26).

1. Desde el primer versículo, Mateo deja bien en claro su propósito: demostrar que Jesús era el Rey esperado, el Hijo de David y el Mesías cuyo advenimiento se había profetizado a lo largo del Antiguo Testamento.
En Mateo hay un patrón repetitivo que divide el Evangelio en seis secciones. Al inicio se presentan ciertos hechos acerca de la persona de Jesús y Su obra, y a esto le siguen algunas series de enseñanzas agrupadas. Cada serie de enseñanzas concluye con alguna de estas cinco acotaciones: «Cuando terminó Jesús estas palabras» (7:28), «cuando Jesús terminó de dar instrucciones» (11:1), «cuando Jesús terminó estas parábolas» (13:53), «cuando Jesús terminó estas palabras» (19:1) y «cuando Jesús terminó todas estas palabras» (26:1). Por lo tanto, antes de que leas Mateo capítulo por capítulo, debes marcar de manera distintiva esas cinco frases. Ten presente que con ellas se concluye una serie específica de enseñanzas, luego de la cual se inicia otra serie.
2. Ahora, lee todo Mateo capítulo por capítulo, teniendo presente sus seis secciones. Durante tu lectura, haz lo siguiente:
 - a. Marca en el texto, de manera distintiva, las palabras clave registradas en la lista del PANORAMA DE MATEO (página 1627). Marca cada referencia de tiempo con un reloj ⌚ y subraya con una doble línea verde toda referencia geográfica; en este punto, te será de mucha utilidad revisar el mapa de la página 1572.

- 1) Haz también una lista en el margen de todo lo que aprendas acerca de las palabras clave *rey* o *reino*.
 - 2) Además de esas palabras clave, busca cualquier otra palabra clave o frase repetida que sea relevante en tu estudio.
 - b. Subraya con un mismo color todos los casos que hagan referencia o citen alguna profecía del Antiguo Testamento que muestre a Jesús como el Rey prometido; luego, anota en el margen (bajo el título «profecía») cómo Jesús cumple dicha profecía. (En la Nueva Biblia de las Américas puedes ubicar fácilmente las citas del Antiguo Testamento, ya que están impresas en versalitas).
 - c. Presta atención a los acontecimientos, obras o hechos que demuestran quién es Jesucristo.
 - d. Al leer las enseñanzas de Jesús en torno a un tema específico, escribe en el margen una lista de los puntos principales que son tratados en Su enseñanza. Si se trata de alguna enseñanza profética, presta atención a todas las referencias de tiempo (incluyendo los adverbios de tiempo, tales como: *cuando*, *después* y *entonces*). Procura seguir la secuencia de los acontecimientos presentados.
 - e. Anota el tema o acontecimiento principal de cada capítulo en el PANORAMA DE MATEO, y también en la línea ubicada al inicio de cada uno de ellos.
3. Los capítulos del 26 al 28 narran los últimos acontecimientos de la vida de Jesús. Anota la secuencia de esos acontecimientos en las hojas de trabajo tituladas ARRESTO, JUICIO y CRUCIFIXIÓN DE JESUCRISTO (página 1771) y RELATO DE LA RESURRECCIÓN DE JESUCRISTO (página 1772). Tal vez prefieras hacer esos apuntes en una hoja aparte, titulándolos LOS EVENTOS DE LA RESURRECCIÓN DE JESUCRISTO. No olvides anotar el capítulo y el versículo de cada referencia a fin de que puedas ubicarlas fácilmente.
 4. Cuando anotes las circunstancias que rodearon la resurrección de Jesucristo, debes anotar también todas las apariciones posteriores a la resurrección presentadas por Mateo. Una vez que hayas hecho esto en los cuatro Evangelios, tendrás abundante información sobre lo que sucedió. Al realizar esta tarea, ten presente que Lucas presenta los acontecimientos en orden secuencial y que por lo tanto se convierte en una plomada cronológica para los demás Evangelios.
 5. En las páginas 1769 y 1770 hay unas hojas de trabajo tituladas LO QUE ENSEÑAN LOS EVANGELIOS SOBRE EL REINO DE DIOS / EL REINO DE LOS CIELOS. Primero, en una hoja aparte, haz un resumen de todo lo que aprendas en Mateo acerca del reino; al terminarlo, copia ese resumen en las hojas de trabajo. No dejes de anotar el capítulo y el versículo de donde obtienes tus observaciones.
 6. Completa el PANORAMA DE MATEO y escribe bajo la división por secciones el tema de cada sección de este evangelio. Allí también hay una columna en blanco que puedes usar para anotar las otras divisiones por secciones que consideres convenientes.

PARA REFLEXIONAR

1. ¿Te has postrado ya ante Jesucristo, reconociéndolo como el Rey de tu vida? Lee Mateo 7:21-27 y reflexiona acerca de la diferencia que hay entre simplemente oír algo, y oírlo y vivir conforme a lo que se ha escuchado. ¿Cuál de estas dos frases describe tu forma de ser?
2. ¿Puedes explicarle a otra persona, a la luz de las Escrituras, por qué Jesucristo es el Rey del reino prometido?
3. ¿Estás consciente de que las palabras finales de Jesús a Sus discípulos (Mateo 28:19-20) también fueron dirigidas a ti? ¿Qué estás haciendo para cumplir con la Gran Comisión de Jesucristo? ¿Estás haciendo discípulos en tu diario caminar? De ser así, ¿les estás enseñando a cumplir con todo lo que Cristo nos ha mandado?

1:1 ^a Lc 3:23-38
^b 2 S 7:12-16;
 Sal 89:3, 4

TEMA DEL CAPÍTULO 1:

GENEALOGÍA DE JESUCRISTO

1 Libro de la genealogía^{a,1} de Jesucristo², hijo³ de David^b, hijo³ de Abraham.

² Abraham fue padre de Isaac, Isaac de Jacob, y Jacob de Judá y de sus hermanos; ³ Judá fue padre de Fares y de Zara, ^a cuya madre fue Tamar; Fares fue padre de Esrom, y Esrom de Aram; ⁴ Aram fue padre de Aminadab, Aminadab de Naasón, y Naasón de Salmón; ⁵ Salmón fue padre de Booz, cuya madre fue Rahab; Booz fue padre de Obed, cuya madre fue Rut; y Obed fue padre de Isai; ⁶ Isai fue padre del rey David.

Y David fue padre de Salomón^a, cuya madre Betsabé había sido mujer de Urías¹. ⁷ Salomón fue padre de Roboam^a, Roboam de Abías, y Abías de Asa; ⁸ Asa fue padre de Josafat, Josafat de Joram, y Joram de Uzías; ⁹ Uzías fue padre de Jotam, Jotam de Acaz, y Acaz de Ezequías; ¹⁰ Ezequías fue padre de Manasés, Manasés de Amón, y Amón de Josías; ¹¹ Josías fue padre de Jeconías¹ y de sus hermanos durante la deportación a Babilonia^a.

¹² Después de la deportación a Babilonia^a, Jeconías fue padre de Salatiel, y Salatiel de Zorobabel; ¹³ Zorobabel fue padre de Abiud, Abiud de Eliaquim, y Eliaquim de Azor; ¹⁴ Azor fue padre de Sadoc, Sadoc de Aquim, y Aquim de

1:3 ^a Rt 4:18-22;
 1 Cr 2:1-15

1:6 ^a 2 S 11:27; 12:24

1:7 ^a 1 Cr 3:10

1:11 ^a 2 R 24:14, 15;
 Jr 27:20

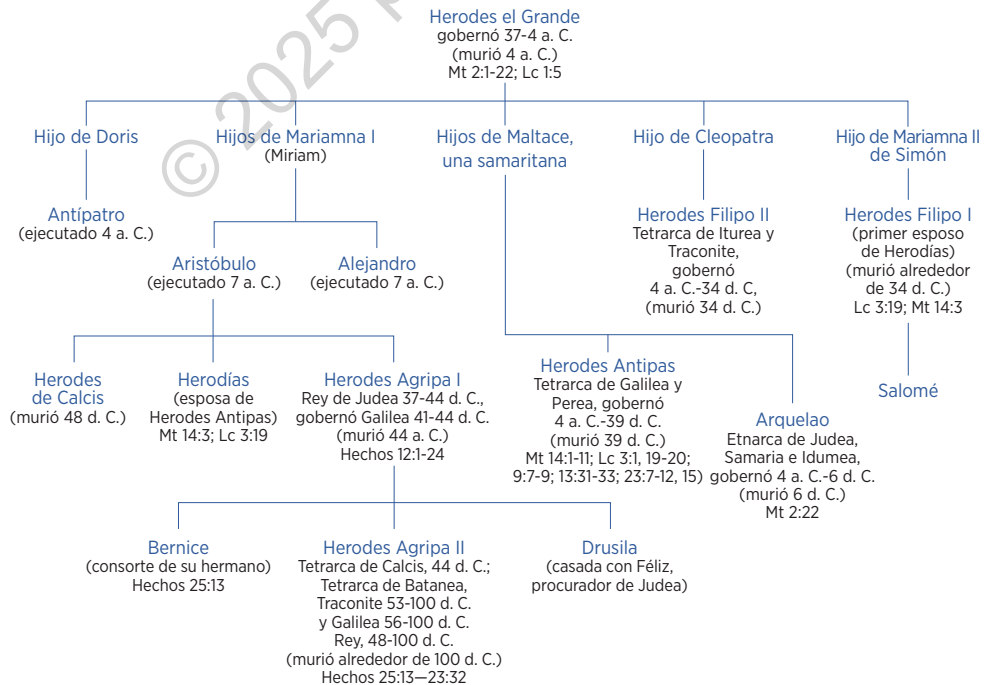
1:12 ^a 2 R 24:14, 15;
 Jr 27:20

1:1 ¹ O los antepasados. ² O Jesús el Mesías. ³ O descendiente. 1:6 ¹ Lit. la de Urías. 1:11 ¹ I.e. llamado también Joaquín.



Véase La genealogía de Jesús el Cristo en la página 1571.

ÁRBOL GENEALÓGICO DE HERODES



Eliud; ¹⁵Eliud fue padre de Eleazar, Eleazar de Matán, y Matán de Jacob; ¹⁶Jacob fue padre de José, el marido de María, de la cual nació Jesús, llamado el Cristo^{1,a}.

¹⁷De manera que todas las generaciones desde Abraham hasta David son catorce generaciones; y desde David hasta la deportación a Babilonia^a, catorce generaciones; y desde la deportación a Babilonia hasta Cristo, catorce generaciones.

NACIMIENTO DE JESUCRISTO

¹⁸El nacimiento de Jesucristo fue como sigue: estando Su madre María^a comprometida para casarse con José, antes de que se llevara a cabo el matrimonio, se halló que había concebido por *obra del* Espíritu Santo. ¹⁹Entonces José su marido, siendo un hombre justo y no queriendo denunciarla públicamente, quiso abandonarla⁷ en secreto^a. ²⁰Pero mientras pensaba en esto, se le apareció en sueños un ángel del Señor, diciéndole: «José, hijo de David^a, no temas recibir a María tu mujer, porque el Niño que se ha engendrado en ella es del Espíritu Santo. ²¹Y dará a luz un Hijo, y le pondrás por nombre Jesús, porque Él salvará a Su pueblo de sus pecados^a».

²²Todo esto sucedió para que se cumpliera lo que el Señor había hablado por medio del profeta^{1,a}, diciendo: ²³«HE AQUÍ, LA VIRGEN CONCEBIRÁ Y DARÁ A LUZ UN HIJO, Y LE PONDRÁN POR NOMBRE EMMANUEL^a», que traducido significa: «DIOS CON NOSOTROS^b». ²⁴Cuando José despertó del sueño, hizo como el ángel del Señor le había mandado, y tomó consigo a *María como* su mujer; ²⁵y la conservó virgen⁷ hasta que dio a luz un Hijo²; y le puso por nombre Jesús^a.

TEMA DEL CAPÍTULO 2:

VISITA DE LOS SABIOS

2 Después de nacer Jesús^a en Belén de Judea, en tiempos del rey Herodes, unos sabios⁷ del oriente llegaron a Jerusalén, preguntando: ²«¿Dónde está el Rey de los judíos^a que ha nacido? Porque vimos Su estrella en el oriente y lo hemos venido a adorar». ³Cuando *lo* oyó el rey Herodes, se turbó, y toda Jerusalén con él. ⁴Entonces, el rey reunió a todos los principales sacerdotes y escribas del pueblo, y averiguó de ellos dónde había de nacer el Cristo. ⁵Y ellos le dijeron: «En Belén de Judea^a, porque así está escrito por el profeta:

6 “Y TÚ, BELÉN^a, TIERRA DE JUDÁ,
DE NINGÚN MODO ERES LA MÁS PEQUEÑA
ENTRE LOS PRÍNCIPES DE JUDÁ;
PORQUE DE TI SALDRÁ UN GOBERNANTE
QUE PASTOREARÁ A MI PUEBLO ISRAEL” ».

1:16 ¹ I.e. el Mesías, y así en el resto del cap. 1:19 ¹ O divorciarse de ella.
1:22 ¹ I.e. Isaías. 1:25 ¹ Lit. *no la conoció*. ² Algunos mss. antiguos dicen: *su hijo primogénito*. 2:1 ¹ I.e. magos, y así en el resto del cap.

1:16 ^a Mt 27:17, 22; Lc 2:11

1:17 ^a 2 R 24:14, 15; Jr 27:20

1:18 ^a Mt 12:46; Lc 1:27

1:19 ^a Dt 22:20-24; 24:1-4

1:20 ^a Lc 2:4

1:21 ^a Lc 2:11; Jn 1:29

1:22 ^a Lc 24:44; Ro 1:2-4

1:23 ^a Is 7:14
^b Is 8:10

1:25 ^a Lc 2:21

2:1 ^a Mi 5:2; Lc 2:4-7

2:2 ^a Jr 23:5; 30:9

2:5 ^a Jn 7:42

2:6 ^a Mi 5:2; Jn 7:42

2:7^a Nm 24:17

7Entonces Herodes llamó a los sabios en secreto y de ellos determinó el tiempo exacto en que había aparecido la estrella^a.⁸ Y enviándolos a Belén, dijo: «Vayan y busquen con diligencia al Niño; y cuando lo encuentren, avísenme para que yo también vaya y lo adore».

2:11^a Mt 14:33

⁹Después de oír al rey, los sabios se fueron; y la estrella que habían visto en el oriente iba delante de ellos, hasta que llegó y se detuvo sobre *el lugar* donde estaba el Niño.

2:12^a Job 33:15,
16; Mt 1:20

¹⁰Cuando vieron la estrella, se regocijaron mucho con gran alegría. ¹¹Entrando en la casa, vieron al Niño con Su madre María, y postrándose lo adoraron^a; y abriendo sus tesoros le presentaron obsequios de oro, incienso y mirra. ¹²Y habiendo sido advertidos *por Dios* en sueños^a que no volviera a Herodes, se fueron para su tierra por otro camino.

HUIDA A EGIPTO

2:13^a Mt 2:12, 19;
Hch 5:19

¹³Después de haberse marchado ellos, un ángel del Señor^a se apareció* a José en sueños, diciendo: «Levántate, toma al Niño y a Su madre y huye a Egipto, y quédate allí hasta que yo te diga; porque Herodes quiere buscar y matar al Niño».

2:15^a Éx 4:22, 23;
Nm 24:8

¹⁴Y levantándose José, tomó de noche al Niño y a Su madre, y se trasladó a Egipto; ¹⁵estuvo allá hasta la muerte de Herodes, para que se cumpliera lo que el Señor habló por medio del profeta, diciendo: «DE EGIPTO LLAMÉ A MI HIJO^a».

LA MATANZA DE LOS NIÑOS

2:16^a Is 59:7;
Mt 2:1

¹⁶Herodes, al verse burlado por los sabios, se enfureció en gran manera, y mandó matar a todos los niños que había en Belén y en todos sus alrededores, de dos años para abajo, según el tiempo que había averiguado de los sabios^a. ¹⁷Entonces se cumplió lo que fue dicho por medio del profeta Jeremías, cuando dijo:

2:18^a Jr 31:15

¹⁸ «SE OYÓ UNA VOZ EN RAMÁ,
LLANTO Y GRAN LAMENTACIÓN;
RAQUEL QUE LLORA A SUS HIJOS,
Y QUE NO QUISO SER CONSOLADA
PORQUE ya NO EXISTEN^a».

2:19^a Mt 1:20; 2:12,
13, 22

REGRESO A NAZARET

¹⁹Pero cuando murió Herodes, un ángel del Señor se apareció* en sueños^a a José en Egipto, diciéndole: ²⁰«Levántate, toma al Niño y a Su madre y vete a la tierra de Israel, porque los que atentaban contra la vida del Niño han muerto».

2:22^a Mt 2:12,
13, 19

²¹Y levantándose, José tomó al Niño y a Su madre, y vino a la tierra de Israel. ²²Pero cuando oyó que Arquelao reinaba sobre Judea en lugar de su padre Herodes, tuvo miedo de ir allá; y advertido *por Dios* en sueños^a, se fue para la región de Galilea. ²³Cuando llegó, vivió en una ciudad llamada Nazaret^a, para que se cumpliera lo que fue dicho por medio de los profetas: «Él será llamado Nazareno».

2:23^a Lc 1:26; 2:39

TEMA DEL CAPÍTULO 3:

PREDICACIÓN DE JUAN EL BAUTISTA

3^a En aquellos días llegó* Juan el Bautista predicando en el desierto de Judea, diciendo: ² «Arrepiéntanse^a, porque el reino de los cielos se ha acercado». ³ Porque este Juan es aquel a quien se refirió el profeta Isaías, cuando dijo:

«VOZ DEL QUE CLAMA EN EL DESIERTO:
“PREPAREN EL CAMINO DEL SEÑOR,
HAGAN DERECHAS SUS SENDAS^a”».

⁴ Y él, Juan, tenía un vestido de pelo de camello y un cinto de cuero a la cintura^a; y su comida era de langostas¹ y miel silvestre. ⁵ Entonces Jerusalén, toda Judea y toda la región alrededor del Jordán^a, acudían a él, ⁶ y confesando sus pecados, eran bautizados^a por Juan en el río Jordán.

⁷ Pero cuando vio que muchos de los fariseos^a y saduceos^b venían para el bautismo, les dijo: «¡Camada de víboras! ¿Quién les enseñó a huir de la ira que está al venir? ⁸ Por tanto, den frutos dignos de arrepentimiento^a; ⁹ y no piensen que pueden decirse a sí mismos: “Tenemos a Abraham por padre^a”, porque les digo que Dios puede levantar hijos a Abraham de estas piedras. ¹⁰ El hacha ya está puesta a la raíz de los árboles; por tanto, todo árbol que no da buen fruto es cortado y echado al fuego^a. ¹¹ Yo, en verdad, los bautizo a ustedes con¹ agua para arrepentimiento^a, pero Aquel que viene detrás de mí es más poderoso que yo, a quien no soy digno de quitar las sandalias; Él los bautizará con el Espíritu Santo y con fuego. ¹² El biello está en Su mano^a y limpiará completamente Su era; y recogerá Su trigo en el granero, pero quemará la paja en un fuego que no se apaga».

BAUTISMO DE JESÚS

¹³^a Entonces Jesús llegó* de Galilea al Jordán, a donde estaba Juan, para ser bautizado por él. ¹⁴ Pero Juan trató de impedirlo, diciendo: «Yo necesito ser bautizado por Ti, ¿y Tú vienes a mí?».

¹⁵ Jesús le respondió: «Permítemlo ahora; porque es conveniente que así cumplamos toda justicia^a». Entonces Juan consintió*. ¹⁶ Después de ser bautizado, Jesús salió del agua inmediatamente; y los cielos se abrieron en ese momento y él¹ vio al Espíritu de Dios que descendía como una paloma y venía sobre Él^a. ¹⁷ Y se oyó una voz de los cielos que decía: «Este es Mi Hijo amado en quien me he complacido^a».

TEMA DEL CAPÍTULO 4:

JESÚS ES TENTADO

4^a Entonces Jesús fue llevado por el Espíritu al desierto para ser tentado por el diablo. ² Después de haber ayunado cuarenta días y cuarenta noches^a, entonces tuvo hambre. ³ Y

3:4 ¹ O saltamontes. 3:11 ¹ O en, o por. 3:16 ¹ O Juan.

3:1 ^a Mr 1:3-8;
Lc 3:2-17

3:2 ^a Mt 4:17

3:3 ^a Is 40:3;
Lc 1:17, 76

3:4 ^a 2 R 1:8;
Zac 13:4

3:5 ^a Mr 1:5; Lc 3:3

3:6 ^a Mt 3:11, 13-16;
Mr 1:5

3:7 ^a Mt 16:1
^b Mt 22:23

3:8 ^a Lc 3:8;
Hch 26:20

3:9 ^a Lc 3:8; 16:24

3:10 ^a Sal 92:12-14;
Mt 7:19

3:11 ^a Mr 1:4, 8;
Lc 3:16

3:12 ^a Is 30:24; 41:16

3:13 ^a Mr 1:9-11;
Lc 3:21, 22

3:15 ^a Sal 40:7, 8;
Jn 4:34

3:16 ^a Mr 1:10;
Lc 3:22

3:17 ^a Sal 2:7; Is 42:1

4:1 ^a Mr 1:12, 13;
Lc 4:1-13

4:2 ^a Éx 34:28;
1 R 19:8

Tema de Mateo:

DIVISIÓN POR SECCIONES

Autor:

Fecha:

Propósito:

Palabras clave:

(incluir sinónimos)
 rey (reino, reino de los cielos, reino de Dios)

se cumpliera, se cumplió

marcar toda referencia al diablo o los demonios

pacto

Espíritu (Espíritu Santo)

fe, creer y sus variaciones

discípulo(s)

señal(es)

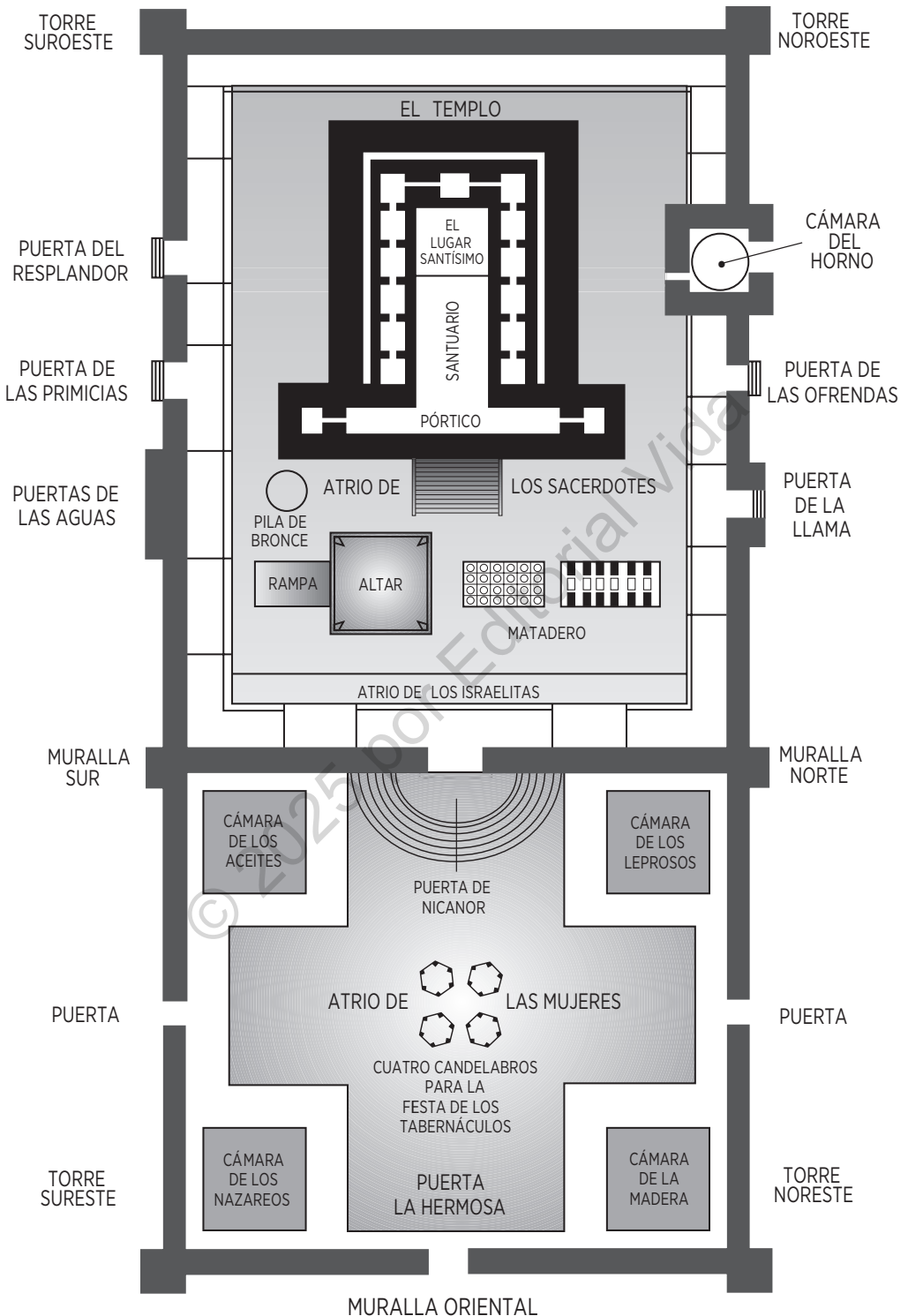
Cristo (el Mesías)

pecado(s)

corazón

		TEMAS DE LOS CAPÍTULOS
		1
		2
		3
		4
		5
		6
		7
		8
		9
		10
		11
		12
		13
		14
		15
		16
		17
		18
		19
		20
		21
		22
		23
		24
		25
		26
		24
		28

INTERIOR DEL TEMPLO DE HERODES



Auxiliares del
**ESTUDIO
BÍBLICO**

© 2025 por Editorial Vida

Entendiendo el valor de la Palabra de Dios

¿Qué es la Biblia?

La Biblia consta de 66 libros distintos, los cuales fueron escritos por más de 40 autores de diversas ocupaciones y condiciones sociales durante un período de 1400 a 1800 años. Aunque se ha identificado a muchos de los autores, algunos de ellos aún permanecen desconocidos.

La Biblia está dividida en dos partes: el Antiguo Testamento, compuesto de 39 libros; y el Nuevo Testamento, compuesto de 27 libros. El Antiguo Testamento, las Escrituras de la nación de Israel, estaba dividido en tres secciones: la ley o Torá, los profetas o Neviim, y los escritos o Ketuvim. La mayor parte del Antiguo Testamento fue escrito en hebreo y algunas porciones en arameo, dos idiomas semíticos.

Debido a la expansión del Imperio Griego, el Antiguo Testamento fue traducido al griego koiné (común) por los años 250 y 100 a. C. Esa traducción es conocida como la Septuaginta o Versión de los Setenta (LXX). Incluye los mismos libros que el Antiguo Testamento hebreo, con la diferencia de que el orden y la división de los libros cambiaron a la forma en que aparecen actualmente en el Antiguo Testamento.

Debido a que el griego koiné era el idioma popular en casi todo el mundo mediterráneo en la época del Señor Jesucristo, el Nuevo Testamento se escribió en griego koiné. Sin embargo, no es raro encontrar en el Nuevo Testamento una que otra frase en arameo, el idioma corriente del pueblo de Israel. Jesús y sus discípulos hablaban arameo y griego koiné. Una gran parte del Antiguo Testamento fue traducida al arameo, y a estas obras se les conoce como los Tárgumes.

¿Cómo fue escrita y traducida la Biblia?

La Biblia misma nos dice cómo fue escrita: «Toda Escritura es inspirada por Dios» (2 Timoteo 3:16). «Hombres inspirados por el Espíritu Santo hablaron de parte de Dios» (2 Pedro 1:21). La palabra *inspirada* fue traducida de la palabra griega *dseópneustos*, que significa «soplada por Dios». El Espíritu Santo impulsó a los autores, inspirándolos y guiándolos mientras escribían en sus propias palabras lo que Dios quería que ellos dijeran. Así tenemos la inspiración *verbal*, porque las palabras del texto original fueron inspiradas por Dios. Y como toda la Escritura fue dada por inspiración, tenemos la inspiración *plenaria* (total, completa). Por lo tanto, concluimos que toda la Biblia es inspirada y no solo contiene las palabras de Dios, sino que es la Palabra de Dios. De modo que los escritos originales, llamados *autógrafos*, son infalibles, es decir, sin errores. Este concepto es conocido como la inspiración verbal y plenaria de los autógrafos.

Los autógrafos

En tiempos primitivos se escribía en piedra, tablillas de arcilla, cuero (pieles de animales) y rollos de papiro. Es probable que los autógrafos del Nuevo Testamento hayan sido escritos en papiro, el cual se extraía de la corteza interior de una especie de junco para elaborar un material semejante al papel, cuyas hojas se unían en serie y se enrollaban. Normalmente se escribía en un solo lado del rollo, de manera que lector iba desenrollándolo mientras lo leía. Estos rollos se guardaban en una caja cilíndrica llamada *capsa*.

Según el Talmud judío, las Escrituras solo se debían copiar en pieles de animales que Dios consideraba limpios, como ovejas, becerros y machos cabríos. El pergamino (la piel curtida de ciertos animales) era costoso, pero más duradero y permanente que el papiro.

La fidelidad de las copias

Con el tiempo, se reemplazó el rollo con el *códice*. El *códice* estaba hecho de hojas dobladas llamadas *cuadernillo*, las cuales se cosían en forma de libro. Las copias del Antiguo Testamento eran transcritas siguiendo pautas muy estrictas, y los hombres que copiaban los manuscritos eran llamados escribas. Si se encontraba un solo error en la copia, debía ser destruida. A esto se debe que la fidelidad textual del Antiguo Testamento sea extraordinaria. Esto ha sido confirmado por el abundante número de copias, por la Septuaginta y los rollos del mar Muerto.

Se han encontrado más de cinco mil copias en griego antiguo de todo el Nuevo Testamento o de porciones del mismo. Y a pesar de haber pequeñas variantes en los manuscritos copiados, ninguna afecta asuntos doctrinales.

El canon

El mismo Soberano omnipotente que inspiró a ciertos hombres a escribir la Palabra de Dios guió a otros a reconocer los libros que constituirían el canon de las Escrituras. El canon es el grupo de libros reconocidos como inspirados por Dios. Este grupo comprende tanto el Antiguo como el Nuevo Testamento. El canon del Antiguo Testamento, con treinta y nueve libros, era aceptado de manera general en la época de Jesucristo. Jesús mismo, que es uno con el Padre, siempre ratificó el Antiguo Testamento y nunca lo contradujo. Apocalipsis, el último libro del Nuevo Testamento en escribirse, se completó a finales del primer siglo después de Cristo. Para el 367 d. C., el obispo Atanasio compiló la primera lista de los conocidos veintisiete libros del Nuevo Testamento.

Traducciones

Las copias hebreas, arameas y griegas de los sesenta y seis libros de la Biblia son la base de las traducciones hechas en los distintos idiomas del mundo. El traductor estudia esas copias y determina el significado de las palabras originales. Luego, tomando en cuenta el contexto de esas palabras, decide cuál es la mejor manera de transmitir fielmente su significado al idioma en que se hace la traducción. Esto se conoce como *traducción primaria*.

La *traducción secundaria* se produce cuando se toma una traducción primaria (ej. la Vulgata, que es una traducción al latín de los textos bíblicos originales) y se traduce a un tercer idioma (ej. el español). De modo que una traducción secundaria no parte del idioma original, sino de un segundo idioma al que había sido traducido el original.

¿Cómo sabemos que la Biblia es lo que afirma ser: la Palabra de Dios?

Creer en la Biblia es en definitiva una cuestión de fe. Uno cree lo que la Palabra de Dios dice acerca de sí misma o no lo cree. Uno cree el testimonio de Jesucristo en cuanto a la Palabra de Dios o no lo cree.

Sin embargo, además de la plena certeza producto de la fe, hay varias evidencias que respaldan la veracidad de la inspiración verbal y plenaria de los autógrafos.

En primer lugar, se cuenta con una gran *evidencia bibliográfica* para respaldar la autenticidad de la Biblia. Por cierto, ningún otro escrito antiguo tiene el respaldo de un número tan grande de manuscritos como el que la Biblia tiene. Aparte de las 643 copias de las obras de Homero, escritas cerca del 850 a. C., de las otras obras clásicas escritas entre el 450 y el 10 a. C. solo hay de 3 a 20 copias de cada una, mientras que del Nuevo Testamento hay más de 5000. No solo hay una mayor cantidad de copias de la Biblia, sino también una mayor calidad en los manuscritos bíblicos, la cual supera a la de los otros manuscritos de cualquier otra obra.

Consideremos otro factor importante: el tiempo transcurrido. El hallazgo de los rollos del Mar Muerto, que datan de la época entre el 200 a. C. y el 68 a. C., redujo notablemente el espacio de tiempo transcurrido entre la fecha en que fueron escritos los libros del Antiguo Testamento y la fecha de escritura de las copias más antiguas que de él se conocían. El lapso de tiempo entre los autógrafos del Nuevo Testamento y las copias más antiguas que hay del mismo es de 100 a 400 años, un periodo bastante reducido.

En segundo lugar, existe *evidencia interna* de la autenticidad de la Biblia. Esta no solo afirma ser la Palabra de Dios, sino también que ni la letra más pequeña ni una tilde de la ley pasará (el Antiguo Testamento) hasta que toda se cumpla (Mateo 5:17-18). Muchos de sus escritores afirmaban ser testigos presenciales que escribieron lo que vieron, oyeron o experimentaron. Y aunque fueron más de cuarenta autores diferentes los que escribieron 66 libros distintos durante un período de casi dos milenios, no hay contradicciones en lo que escribieron. Además, lo que se escribió en el Antiguo Testamento, sellado y canonizado, frecuentemente se ve cumplido en el Nuevo Testamento. Así que tenemos el testimonio interno de las profecías cumplidas, algunas de las cuales se están cumpliendo aun en nuestra época.

Por último, hay gran abundancia de *evidencia externa* que respalda la infalibilidad de la Biblia. Cuando la Biblia trata cuestiones de historia o ciencia, lo hace con gran precisión. Hubo una época en que se suponía que la ciencia o la historia contradecían la Biblia; sin embargo, posteriormente se halló que todavía no se había descubierto toda la evidencia pertinente.

Los descubrimientos arqueológicos más recientes han confirmado de diversas maneras la historicidad de la Biblia en cuanto a lo que dice con respecto a gobernantes, naciones, idiomas, batallas, costumbres, ubicaciones geográficas, tragedias y otros acontecimientos. Escritos extrabíblicos también confirman lo que enseña el Nuevo Testamento acerca de la veracidad histórica de Jesucristo y de otros personajes neotestamentarios.

¿Has aceptado la Biblia como la Palabra de Dios infalible, útil para enseñar, para reprender, para corregir, para instruir en justicia, a fin de que el hombre de Dios sea perfecto (apto), equipado para toda buena obra? (2 Timoteo 3:16). Al estudiar la Biblia, descubrirás que es un libro sobrenatural, que contiene las inconfundibles palabras de vida.

PANORAMA DE LA BIBLIA

PRE-EXILIO

(Antes del exilio babilónico de Judá)

EXILIO

(Durante el exilio babilónico de Judá)

POST-EXILIO

(Después del exilio babilónico de Judá)

NUEVO TESTAMENTO

TORÁ	LIBROS PROFÉTICOS	LIBROS HISTÓRICOS	EVANGELIOS
(la ley de Moisés, el Pentateuco) Génesis Éxodo Levítico Números Deuteronomio	Daniel Ezequiel Jeremías Lamentaciones	1 y 2 Crónicas (escrito) Esdras Nehemías Ester	Mateo Marcos Lucas Juan
LIBROS HISTÓRICOS		LIBROS PROFÉTICOS	HISTORIA
Josué Jueces Rut 1 y 2 Samuel 1 y 2 Reyes 1 y 2 Crónicas		Hageo Zacarías Malaquías	Hechos
LIBROS PROFÉTICOS			CARTAS PAULINAS
<i>(en paréntesis está el reino al que se profetizó)</i> Abdías (sur) Joel (sur) Jonás (norte) Amós (norte) Oseas (norte) Isaías (sur) Miqueas (sur) Nahúm (sur) Sofonías (sur) Habacuc (sur)			Romanos 1 Corintios 2 Corintios Gálatas Efesios Filipenses Colosenses 1 y 2 Tesalonicenses 1 y 2 Timoteo Tito Filemón
POESÍA Y SABIDURÍA			CARTAS GENERALES
Job Salmos Proverbios Eclesiastés Cantares			Hebreos Santiago 1 y 2 Pedro 1, 2 y 3 Juan Judas
			PROFECÍA
			Apocalipsis

Principales acontecimientos en la historia de Israel

La Palabra de Dios cobra nueva vida cuando uno comprende los principales acontecimientos en la historia de Israel, desde los días de Abraham hasta el nacimiento de Cristo. Por ejemplo, desde esta perspectiva, las profecías bíblicas en cuanto a Israel y su relación con las distintas potencias mundiales tienen una nueva dimensión.

En cuanto uno se familiariza con el contexto religioso, cultural y político de los tiempos bíblicos, puede entenderse mejor el plan de Dios para el género humano y apreciar mejor los tiempos en que vivió nuestro Señor y surgió Su iglesia.

Desde Adán hasta Abraham (El principio–c. 2000 a. C.)

En el principio, Adán y Eva vivían sin pecado, en una relación perfecta con su Creador, hasta que optaron por creer en la mentira y decidieron desobedecer el mandato explícito de Dios. A partir de entonces, todo el género humano nacería en pecado y pagaría su terrible precio, la muerte.

Sin embargo, un Dios lleno de misericordia y amor no dejaría que el género humano se hundiera en la desesperación, sino que prometió enviar a un Redentor que nacería de la simiente de la mujer. No obstante, después de aproximadamente mil años, la iniquidad del hombre había crecido a tal punto que todos sus pensamientos se encaminaban al mal. Esto entristeció mucho a Dios y «le pesó haber hecho al hombre en la tierra», por lo que decidió borrar de la superficie de la tierra al hombre que había creado. «Pero Noé halló gracia ante los ojos del Señor» (Génesis 6:6-8), pues era un hombre justo e irreprochable.

Vino el diluvio y solo se salvaron los ocho personas que estaban en el arca; es decir, Noé y su familia. Con todo, no hubo cambio en la naturaleza pecaminosa de los que sobrevivieron ni de sus descendientes, así que muy pronto se rebelaron en abierta oposición a Dios. El Señor sabía que ya que formaban una sola sociedad, con un solo idioma, nada que se propusieran hacer les resultaría imposible.

Así que Dios intervino una vez más, pero no para borrar al hombre de la superficie de la tierra, ya que había puesto en los cielos su arco iris como símbolo de un pacto que jamás quebrantaría. La intervención de Dios se manifestó en la confusión de las lenguas y en la dispersión de la raza humana por toda la tierra.

Hacia el año 2000 a. C., Dios llamó a un hombre de Ur de los caldeos y le ordenó ir a la tierra que Él le mostraría. De aquel hombre, llamado Abram, Dios no solo haría una gran nación, sino que por medio de él bendeciría a todas las familias de la tierra. Fue así como Dios hizo un pacto eterno con Abram, y para sellar dicho pacto le cambió el nombre: Abram se convirtió en Abraham, «padre de multitudes». En ese pacto, Dios prometió darles a los descendientes de Abraham la tierra de Canaán como posesión eterna.

La simiente prometida a Adán y Eva, Aquel que redimiría al género humano, vendría a través de la simiente de la mujer, por medio de Abraham y sus descendientes, Isaac y Jacob. Isaac tendría un hijo, Jacob, y este a su vez tendría doce hijos. Cuando Dios confirmó su pacto con Jacob, le cambió el nombre y le puso Israel, que fue el padre de las doce tribus.

Así Dios dio origen a la nación de Su pacto. Cuando viniera el cumplimiento del tiempo, el Redentor, el mensajero del pacto, surgiría de la tribu de Judá.

Sin embargo, no todo iba bien con los hijos de Jacob, pues sentían envidia de José, el hijo preferido de Jacob y primogénito de su esposa Raquel. Cuando sus hermanos planearon matarlo, Rubén y Judá intervinieron en su favor, de modo que José fue vendido como esclavo y llevado a Egipto. Si bien la intención de los hermanos de José había sido perjudicarlo, Dios cambió para bien el curso de los acontecimientos. De tal manera, luego de ser un esclavo en la casa de Potifar y haber estado en la cárcel, José llegó a convertirse en gobernador de Egipto. Y tiempo después Dios —en Su soberanía— usó el alto puesto que ocupaba José en Egipto para salvar a su familia del hambre que había en Canaán. Entonces los israelitas vivieron 430 años en Egipto, la mayor parte de este tiempo como esclavos. Cerca del año 1525 a. C. dos de estos esclavos, Amram y Jocabed, tuvieron un hijo llamado Moisés.

Desde el Éxodo, bajo Moisés, hasta la monarquía, bajo Saúl (1445-1051 a. C.)

Habían pasado unos cuarenta años desde el nacimiento de Moisés cuando los israelitas clamaron al Dios de Abraham, Isaac y Jacob. Dios escuchó el clamor del pueblo y se le apareció a Moisés en una llama de fuego que ardía en una zarza. El gran YO SOY los libraría de la tierra de Egipto, de la casa de esclavitud, y los llevaría a la tierra que le había prometido a Abraham. Moisés serviría como el vocero de Dios, el libertador humano de su pueblo, y recibiría del Señor el diseño del tabernáculo. Dios usaría ese tabernáculo no solo para enseñarles a los israelitas cómo adorarlo, sino también para prefigurar al Redentor que habría de venir.

Después de que a causa de su incredulidad los israelitas anduvieron cuarenta años por el desierto, Josué los condujo al otro lado del Jordán, a la tierra prometida. Mientras Josué y los ancianos vivieron, los israelitas sirvieron al Señor, hasta que surgió una generación que no había conocido a Josué y entonces los israelitas comenzaron a adorar a los dioses cananeos y a hacer lo malo ante los ojos del Señor. Por eso el Señor los entregó en manos de sus enemigos. Sin embargo, en su angustia, el pueblo clamó a Dios y Él levantó jueces de entre ellos, a los cuales sostuvo todos los días de sus vidas. Lamentablemente, con la muerte de cada juez, el ciclo de pecado y esclavitud volvía a repetirse. En ese entonces no había rey en Israel, y cada uno hacía lo que le parecía bien ante sus propios ojos. Israel debió haber sido una teocracia, teniendo a Dios como su Rey, pero el pueblo no quiso obedecer a su Dios.

Finalmente, en los días del profeta y juez Samuel, los israelitas insistieron en tener un rey, tal como las otras naciones. Dicha petición ofendió a Samuel, pero Dios les dio lo que pedían... a pesar de que lo estaban rechazando a Él.

Desde el reino unido hasta el reino dividido (1051-931 a. C.)

Saúl, el primer rey de Israel, le ofreció a Dios sacrificios en lugar de obediencia, por lo que Dios escogió a David, hijo de Isaí, de la tribu de Judá, para que fuera rey de Israel. David era un hombre conforme al corazón de Dios, y reinó de 1011 a 971 a. C.

Durante su reinado, David tuvo el vehemente deseo de construir un templo para Dios en Jerusalén. Dios conocía las intenciones de David, pero como él había sido un hombre de guerra, reservó la construcción del templo para su hijo y sucesor, Salomón, cuya madre fue Betsabé.

El día en que se llevó el arca del pacto al interior del templo y se dedicó dicho templo al Señor, Salomón se postró ante Dios y le recordó las promesas de Su pacto. Del cielo cayó fuego que consumió los holocaustos, y la gloria del Señor llenó el templo.

Sin embargo, Salomón desobedeció a Dios, pues se casó con mujeres extranjeras y erigió ídolos en los lugares altos de Jerusalén. Ya entrado en años, sus mujeres lo indujeron a

Ayudas históricas y gramaticales

La información presentada en esta sección te proporcionará ayudas adicionales para tu estudio inductivo de la Palabra de Dios.

A fin de familiarizarte con el contenido esencial de estas páginas debes dedicarles algo de tiempo. Conviene hacerlo, ya que de ese modo sabrás con qué ayudas cuentas cuando las necesitas.

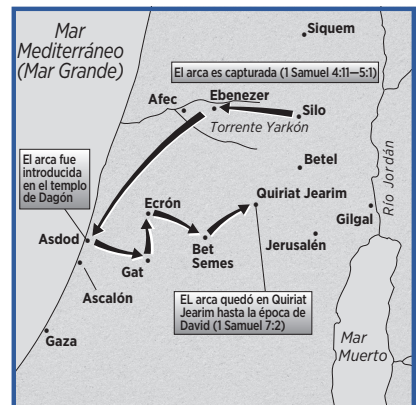
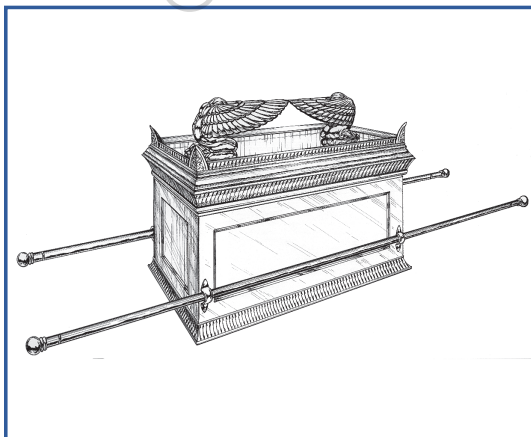
El arca del pacto

El objeto más santo para los judíos es el arca del pacto, y la información ofrecida a continuación te ayudará a comprender la importancia que esta tiene para los ellos y por qué los judíos ortodoxos aún continúan buscándola.

El arca medía 1,2 m de largo por 75 cm de ancho y 75 cm de alto. Estaba hecha de madera de acacia, y recubierta de oro por dentro y por fuera. A nadie se le permitía tocarla, pues simbolizaba la presencia de Dios. En la parte inferior del arca había cuatro anillos de oro, a través de los cuales pasaban dos barras de madera de acacia recubiertas de oro, con las que se podía llevar el arca de un lugar a otro (Éxodo 25:10-22). La tarea de transportar el arca estaba reservada únicamente para los coatitas (una de las familias de los levitas).

Cuando el arca se hallaba en el tabernáculo, la nube que indicaba la presencia de Dios se movía sobre el propiciatorio (Levítico 16:2; 1 Samuel 4:4). El propiciatorio, que estaba hecho de oro puro y tenía un querubín en cada uno de sus extremos, cubría el arca del pacto. En el día de la expiación el sumo sacerdote rociaba la sangre del sacrificio sobre el propiciatorio para expiar los pecados del pueblo (el término hebreo para propiciación es *kappóret*, «cubierta»).

Dentro del arca se encontraba el testimonio, es decir, las tablas de piedra con los Diez Mandamientos (Éxodo 40:20; Deuteronomio 10:2). Durante algún tiempo en el arca también estuvieron la vara de Aarón que retoñó (Números 17:10) y una urna de oro con maná (Hebreos 9:4).



LOS RECORRIDOS DEL ARCA

TIEMPO, MODO Y VOZ DE LOS VERBOS GRIEGOS

VOZ

La voz expresa la relación del sujeto con la acción.

VOZ	RELACIÓN DEL SUJETO CON LA ACCIÓN	EJEMPLO
Activa	Indica que el sujeto realiza la acción.	Jaime baña al perro.
Pasiva	Indica que la acción recae sobre el sujeto.	El perro es bañado por Jaime.
Media	Indica que el sujeto realiza la acción y participa de sus efectos.	Jaime se baña.

TIEMPO, MODO Y VOZ DE LOS VERBOS GRIEGOS

PROHIBICIONES

Cuando el que habla declara una orden negativa.

DEFINICIÓN	DEFINICIÓN	EJEMPLO
Imperativo presente (usado con un negativo)	Esta prohibición demanda que cese una acción que ya se está realizando.	Juan 20:17
Subjuntivo aoristo (usado con un negativo)	Esta prohibición es una advertencia o exhortación a no hacer algo que todavía no se ha comenzado.	Juan 13:8

Plan de estudio bíblico de tres años

Un plan para ayudarte a estudiar la Biblia

Ahora que ya tienes la *Nueva Biblia para el estudio inductivo*, ¿por dónde empezarás? ¿Qué plan podrías seguir para estudiar toda la Biblia? En la actualidad hay disponibles muchos planes de lectura, pero pocos están diseñados para desarrollar un estudio sistemático.

Una forma de estudiar la Biblia podría ser empezar con Génesis y continuar estudiándola hasta llegar a Apocalipsis. O podrías empezar con Mateo y estudiar primero todo el Nuevo Testamento y luego el Antiguo Testamento. Sin embargo, hay muchas referencias del Antiguo Testamento en el Nuevo que tendrán más sentido si estudias primero el Antiguo Testamento, pero la decisión es tuya. Sin importar por dónde inicies tu estudio, el siguiente plan puede ayudarte a tener una idea de cómo encajan los libros entre ellos y a determinar el ritmo con el que avanzarás a lo largo de toda la Biblia.

Estudio del Antiguo Testamento

Por lo general, trabajar cronológicamente nos ayuda a encontrar mayor sentido en el estudio de la historia. En la Biblia, los libros históricos no solo enseñan historia, sino que también son una revelación continua de Dios al hombre. Ellos revelan progresivamente el plan de Dios para la redención de la humanidad, desde la creación y la caída hasta la aparición del Mesías, el Señor Jesucristo.

Los libros proféticos encajan dentro de una cronología específica en relación con los libros históricos. Como el Antiguo Testamento revela la historia de Israel, el pueblo de Dios, en él encontraremos a varios profetas que llevan mensajes de Dios a los reyes de Israel y Judá, a los exiliados y a aquellos que regresaron del exilio. Así que, integrar los mensajes de los profetas con el mensaje de los libros históricos puede serte de mucha ayuda para que puedas comprender todo el mensaje de Dios. O puedes estudiar a los profetas después de estudiar los libros históricos, y de esta forma no interrumpirás el flujo de tu estudio. La literatura de sabiduría puede ser estudiada por separado debido a que no presenta un tiempo específico. Dicha literatura es, en cierto modo, independiente del período de tiempo en el que fue escrita. Sin embargo, en ella se aprecia un cierto enlace con toda la revelación progresiva de Dios en el tiempo y la historia.

En general, recomendamos estudiar cada libro de la Biblia como una sola unidad. La *Nueva Biblia para el estudio inductivo* te presenta una serie de instrucciones al inicio de cada uno de los 66 libros. Los libros desde Génesis hasta 2 Reyes siguen un orden cronológico; sin embargo, 1 y 2 Crónicas y los profetas se superponen a estos libros. En 1 Crónicas 1—9 se detalla la genealogía desde Adán hasta los exiliados que regresan de Babilonia. Luego, empezando con 1 Crónicas 10, se cuenta la historia del reino del sur, Judá, y esta historia es paralela con 1 Samuel 31 hasta 2 Reyes 25. Así que, a medida que estudias Crónicas, podrás regresar y comparar tu lectura con lo que aprendiste en los libros previos.

Estudio del Nuevo Testamento

De forma general, el estudio del Nuevo Testamento también puede hacerse cronológicamente, pero solo hasta cierto punto. Primero son los Evangelios, luego Hechos nos presenta

RELACIÓN CRONOLÓGICA DE LOS LIBROS DEL ANTIGUO TESTAMENTO

HISTORIA		SABIDURÍA Y PROFETAS
Génesis		Job (probablemente entre el diluvio y Abraham)
Éxodo		
Levítico		
Números		
Deuteronomio		
Josué		
Rut		
1 Samuel	1 Samuel 31 = 1 Crónicas 10	
2 Samuel	2 Samuel 5–10 = 1 Crónicas 11–19 2 Samuel 21–24 = 1 Crónicas 20–29	Salmos (la mayoría de David)
1 Reyes	1 Reyes 1–11 = 2 Crónicas 1–9 1 Reyes 12–22 = 2 Crónicas 10–20	Proverbios (la mayoría de Salomón), Cantar de los cantares, Eclesiastés
2 Reyes	2 Reyes = 2 Crónicas 21–36	Abdías = 2 Reyes 9–12; 2 Crónicas 22–24 Joel = 2 Reyes 12; 2 Crónicas 24 Jonás = 2 Reyes 14 Amós = 2 Reyes 13–15; 2 Crónicas 26 Oseas = 2 Reyes 14–20; 2 Crónicas 26–32 Isaías = 2 Reyes 15–20; 2 Crónicas 26–32 Miqueas = 2 Reyes 15–20; 2 Crónicas 27–32 Nahúm = 2 Reyes 21–23; 2 Crónicas 33–35 Sofonías = 2 Reyes 22; 2 Crónicas 34 Jeremías = 2 Reyes 22–25; 2 Crónicas 34–36 Habacuc = 2 Reyes 22–23; 2 Crónicas 34–35 Daniel = 2 Reyes 24–25; 2 Crónicas 36 Ezequiel = 2 Reyes 24–25 ; 2 Crónicas 36
1 Crónicas		
2 Crónicas		
		Lamentaciones
Esdras		Hageo Zacarías
Ester		
Nehemías		Malaquías

PLAN DE ESTUDIO BÍBLICO DE TRES AÑOS

Un plan para ayudarte a estudiar la Biblia

El estudio meticulado de la Biblia puede llevar algo de tiempo. A continuación se muestra una adaptación del plan de lectura en un año, pero *triplicado*, con la intención de emplear tres semanas para estudiar lo que hubieras leído en una:

SEMANAS	LECTURA	SEMANAS	LECTURA
1-3	Génesis 1—24	1-3	Ezequiel 1—23
4-6	Génesis 25—43	4-6	Ezequiel 24—42
7-9	Génesis 44—Éxodo 14	7-9	Ezequiel 43—48; Lamentaciones; Esdras
10-12	Éxodo 15—34	10-12	Hageo; Zacarías; Ester
13-15	Éxodo 35—Levítico 14	13-15	Nehemías; Malaquías
16-18	Levítico 15—Números 4	16-18	Mateo
19-21	Números 5—22	19-21	Marcos
22-24	Números 23—Deuteronomio 4	22-24	Lucas
25-27	Deuteronomio 5—27	25-27	Juan 1—10
28-30	Deuteronomio 28—Josué 12	28-30	Juan 11—21
31-33	Josué 13—Jueces 8	31-33	Hechos 1—13
34-36	Jueces 9—21; Rut; 1 Samuel 1—4	34-36	Hechos 14—28
37-39	1 Samuel 5—24	37-39	Romanos
40-42	1 Samuel 25—2 Samuel 15	40-42	1 y 2 Corintios; Gálatas
43-45	2 Samuel 16—1 Reyes 7	43-45	Efesios, Filipenses; Colosenses; 1 y 2 Tesalonicenses;
46-48	1 Reyes 8—22		1 y 2 Timoteo; Tito
49-52	2 Reyes 1—18	46-48	Filemón; Hebreos; Santiago;
1-3	2 Reyes 19—1 Crónicas 12	49-52	1 y 2 Pedro
4-6	1 Crónicas 13—2 Crónicas 8		1, 2 y 3 Juan; Judas; Apocalipsis
7-9	2 Crónicas 9—32		
10-12	2 Crónicas 33—36; Job		
13-15	Salmos 1—38		
16-18	Salmos 39—76		
19-21	Salmos 77—109		
22-24	Salmos 110—150		
25-27	Proverbios		
28-30	Eclesiastés; Cantares; Abdías; Joel; Jonás		
31-33	Amós; Oseas; Isaías 1—7		
34-36	Isaías 8—31		
37-39	Isaías 32—53		
40-42	Isaías 54—66; Miqueas; Nahúm; Sofonías		
43-45	Jeremías 1—18		
46-48	Jeremías 19—37		
49-50	Jeremías 38—52		
51-52	Habacuc; Daniel		

ARMONÍA DE LOS EVANGELIOS

Un listado cronológico de las Escrituras acerca de la vida de Jesús

	MATEO	MARCOS	LUCAS	JUAN
Desde su nacimiento hasta los doce años de edad				
Introducción			1:1-4	1:1-14
Linaje legal de Jesús por medio de José	1:1-17			
Linaje natural de Jesús por medio de María			3:23-38	
Anuncio del nacimiento de Juan el Bautista			1:5-25	
Anuncio del nacimiento de Jesús a María			1:26-38	
Visita de María a Elisabet			1:39-45	
Canción de gozo y alabanza de María			1:46-56	
Nacimiento de Juan el Bautista			1:57-66	
Canción profética de Zacarías			1:67-79	
Infancia de Juan el Bautista			1:80	
Anuncio del nacimiento de Jesús a José	1:18-25			
Jesús nace en Belén			2:1-7	
Visita de los ángeles a los pastores			2:8-20	
Circuncisión de Jesús			2:21	
Jesús es presentado en el templo			2:22-38	
Visita de los sabios	2:1-12			
Huida a Egipto	2:13-18			
Regreso a Nazaret	2:19-23		2:39	
Infancia de Jesús			2:40	
Jesús a los 12 años en Jerusalén para la Pascua			2:41-51	
Adolescencia y crecimiento de Jesús			2:52	
Ministerio de Juan el Bautista				
Inicio del ministerio		1:1	3:1, 2	
Descripción y mensaje	3:1-6	1:2-6	3:3-6	
Advertencias y enseñanzas	3:7-10		3:7-14	
Su proclamación de Cristo	3:11, 12	1:7, 8	3:15-18	
Inicio del ministerio de Jesús				
Jesús es bautizado por Juan	3:13-17	1:9-11	3:21-23	
Jesús es tentado por Satanás en el desierto	4:1-11	1:12, 13	4:1-13	
Juan testifica que Jesús es el Hijo de Dios				1:15-34
Primeros seguidores de Jesús				1:35-51
Primer milagro de Jesús: agua en vino				2:1-11
Jesús visita Capernaúm				2:12
Primera purificación del templo (en la Pascua)				2:13-25
Nicodemo visita a Jesús				3:1-21
Jesús debe crecer, Juan debe disminuir				3:22-36
Juan es encarcelado; Jesús va a Galilea	4:12	1:14	3:19-20; 4:14	4:1-4
La mujer samaritana en el pozo				4:5-42
Ministerio de Jesús en Galilea				
Llega a Galilea; proclama el evangelio	4:17	1:14, 15	4:14, 15	4:43-45
Niño sanado en Capernaúm				4:46-54
Ministerio en Nazaret; Jesús es rechazado			4:16-30	
Jesús va a Capernaúm	4:13-16		4:31	
Llamamiento de Simón, Andrés, Santiago y Juan	4:18-22	1:16-20	5:1-11	
Enseña en la sinagoga, sana a un endemoniado		1:21-28	4:31-37	
La suegra de Pedro y otros son sanados	8:14-17	1:29-34	4:38-41	
Recorrido por los pueblos de Galilea	4:23-25	1:35-39	4:42-44	
Sanidad de un leproso	8:1-4	1:40-45	5:12-16	
Sanidad del paralítico (abertura en el techo)	9:1-8	2:1-12	5:17-26	
Llamamiento de Mateo, cena	9:9-13	2:13-17	5:27-32	

	MATEO	MARCOS	LUCAS	JUAN
Respuestas a las objeciones con ilustraciones	9:14-17	2:18-22	5:33-39	
Hombre lisiado sanado en Jerusalén en día de reposo				5:1-9
Intentos de matar a Jesús				5:10-18
Jesús enseña que Él es igual que el Padre				5:19-47
Los discípulos recogen grano en día de reposo	12:1-8	2:23-28	6:1-5	
Sanidad de la mano de un hombre en día de reposo	12:9-14	3:1-6	6:6-11	
Se retira al mar de Galilea, sana a muchos	12:15-21	3:7-12		
Elección de los 12 discípulos y el Sermón del Monte				
Listas de los 12 discípulos		3:13-19	6:12-16	
Trasfondo del sermón	5:1, 2		6:17-19	
Las bienaventuranzas	5:3-12		6:20-26	
La sal y la luz del mundo	5:13-16			
La ley y la justicia	5:17-20			
Interpretación de la ley: seis contrastes	5:21-48		6:27-36	
Hipocresía, dar, orar, ayunar	6:1-18			
Avaricia, juicio, manejar lo santo	6:19-7:6		6:37-42	
Aplicación del sermón	7:7-27		6:43-49	
Respuesta al sermón	7:28, 29			
Aumenta la fama y el rechazo				
Sanidad del criado del centurión	8:5-13		7:1-10	
El hijo de la viuda se levanta de la muerte			7:11-17	
Preguntas de Juan el Bautista	11:2-19		7:18-35	
Ayes contra Corazín, Betsaida y Capernaúm	11:20-27			
Invitación a los cansados y cargados	11:28-30			
Mujer unge los pies de Jesús			7:36-50	
Recorrido con los 12 y otros seguidores			8:1-3	
Acusaciones de blasfemia contra Jesús	12:22-37	3:20-30		
Petición de una señal, respuesta de Jesús	12:38-45			
Parentela natural, parentela espiritual	12:46-50	3:31-35	8:19-21	
Las parábolas del reino				
El trasfondo de las parábolas	13:1-2	4:1, 2	8:4	
La parábola del sembrador y las tierras	13:3-23	4:3-25	8:5-18	
La parábola del crecimiento de la semilla		4:26-29		
La parábola de la cizaña	13:24-30			
La parábola del grano de mostaza	13:31, 32	4:30-32		
La parábola de la levadura	13:33-35	4:33, 34		
Explicación de la parábola de la cizaña	13:36-43			
La parábola del tesoro escondido	13:44			
La parábola de la perla de gran valor	13:45, 46			
La parábola de la red barreadera	13:47-50			
La parábola del dueño de casa	13:51, 52			
Crece la oposición al ministerio de Jesús				
Jesús cruza el lago, calma la tempestad	8:18-27	4:35-41	8:22-25	
Endemoniados gadarenos, manada de cerdos	8:28-34	5:1-20	8:26-39	
La hija de Jairo, mujer toca el manto de Jesús	9:18-26	5:21-43	8:40-56	
Más sanidades, otra acusación	9:27-34			
Visita a Nazaret, la gente responde con incredulidad	13:54-58	6:1-6		
Fin del ministerio galileo				
Se necesitan obreros para la cosecha	9:35-38	6:6		
Doce discípulos comisionados	10:1-42	6:7-11	9:1-5	
Discípulos enviados	11:1	6:12, 13	9:6	
Herodes confunde a Jesús con Juan el Bautista	14:1-12	6:14-29	9:7-9	
Los discípulos regresan		6:30	9:10	

Índices de cuadros, mapas e ilustraciones

CUADROS HISTÓRICOS

(en orden alfabético)

ANTIGUO TESTAMENTO

DESCRIPCIÓN	LIBRO	PÁGINA
Algunos de los dioses de Egipto	Éxodo	99
Algunos de los dioses paganos adorados por los israelitas	2 Reyes	615
Árbol genealógico de David	2 Samuel	502
Árbol genealógico de David relacionado con 1 Reyes	1 Reyes	538
Árbol genealógico de Saúl	1 Samuel	460
Desde la promesa de la tierra hasta la conquista	Josué	342
Distribución de los campamentos de las tribus de Israel	Números	214
División y cautiverio de Israel	1 Reyes, 2 Reyes	565, 635
El calendario judío	Levítico, 1 Reyes, Ester, Ezequiel, Hageo, Zacarías	193, 549, 792, 1327, 1539, 1546
El período de los jueces	Jueces	385
El reino unido bajo Saúl, David y Salomón	1 Samuel	437
Gobernantes y profetas de la época de Abdías	Abdías	1487
Gobernantes y profetas de la época de Amós	Amós	1472
Gobernantes y profetas de la época de Daniel	Daniel	1410
Gobernantes y profetas de la época de Ezequiel	Ezequiel	1328
Gobernantes y profetas de la época de Habacuc	Habacuc	1522
Gobernantes y profetas de la época de Hageo	Hageo	1538
Gobernantes y profetas de la época de Isaías	Isaías	1094
Gobernantes y profetas de la época de Jeremías	Jeremías	1206
Gobernantes y profetas de la época de Joel	Joel	1460
Gobernantes y profetas de la época de Jonás	Jonás	1495
Gobernantes y profetas de la época de Malaquías	Malaquías	1564
Gobernantes y profetas de la época de Miqueas	Miqueas	1501
Gobernantes y profetas de la época de Nahúm	Nahúm	1512
Gobernantes y profetas de la época de Oseas	Oseas	1439
Gobernantes y profetas de la época de Sofonías	Sofonías	1528
Gobernantes y profetas de la época de Zacarías	Zacarías	1545
La época de Esdras, Nehemías y Ester	Esdras, Nehemías, Ester	746, 764, 791
La época de Lamentaciones	Lamentaciones	1309
La genealogía de Booz	Rut	432
La historia de Israel	Introducción	NBEI-42
La interrelación en la vida de los patriarcas	Génesis	13
La vida de Moisés: tres períodos de cuarenta años	Éxodo	89
Las fiestas de Israel	Levítico	206
Los eventos proféticos de la historia	Isaías, Ezequiel	1093, 1377
Marco histórico de los reyes y profetas de Israel y Judá	2 Reyes	636
Orden de nacimiento de los hijos de Jacob (Israel)	Génesis	58
Paralelo histórico de Samuel, Reyes y Crónicas	1 Crónicas	645
Reinos del mundo desde la época de Daniel	Daniel	1414
Relación de la historia de Israel con los reyes de Daniel 11	Daniel	1429
Sinopsis profética de Daniel	Daniel	1434

Índice de tópicos

Copyright (c) 2000 por The Lockman Foundation, La Habra, California, 90631, U.S.A.

A

ABANDONAR

literal

a personas: Gn 44:22; Rt 1:16;

2 R 4:30

lugares: 2 R 8:2; 1 Cr 10:7

uso figurado

por el hombre

del camino recto: Pr 2:13; 15:10;

2 P 2:15

a Dios: Dt 28:20; Jr 9:13; Mt 26:56

por Dios

a Israel: Dt 31:17; Jos 24:20;

Sal 78:60; Is 2:6; Jr 23:33

ABNEGACIÓN

demostrada por Cristo

al renunciar satisfacer su hambre:

Mt 4:2-4

al servir a otros en lugar de ser

servido: Mt 20:28; Jn 13:3-15

en su muerte voluntaria y

propiciatoria: Mt 20:28; Jn 10:11,

17-18; Fil 2:8; 1 Jn 3:16

al no hacer su propia voluntad, sino

la del Padre: Mt 26:39, 42; Jn 6:38;

He 10:8-10

al dejar sus riquezas celestiales:

2 Co 8:9

en su forma de siervo: Fil 2:6-8

exigida a los cristianos

en amar a Cristo más que a cualquier

otro: Mt 10:37-39

al tomar alguno su cruz para seguir a

Cristo: Lc 9:23-26 (cp. 2 Co 4:10-11)

en dejar todo para seguir a Cristo:

Lc 14:26-33; 2 Co 5:14-15

en sacrificar la vida por los hermanos

cristianos: 1 Jn 3:16

ABOLIR

la muerte: 1 Co 15:26; 2 Ti 1:10

el escándalo de la cruz: Gá 5:11

la enemistad entre judíos y gentiles:

Ef 2:14-16

ABOMINACIÓN

ejemplos: Éx 8:26; Pr 28:9; Is 1:13;

41:24; Jr 2:7; Dn 9:27; 11:31; 12:11

(cp. Mt 24:15)

ABORTO

El aborto es la expulsión inducida de una criatura no nacida para terminar su vida. Por tanto, el aborto es distinto del nacimiento prematuro (cp. Éx 21:22). En las Escrituras es evidente que la mayor bendición para una mujer es tener hijos (Éx 23:26; Os 9:14).

principios relacionados con

el origen divino de la vida humana:

1 S 2:6; Job 12:10; Sal 36:9;

Hch 17:28

la evidencia bíblica de la personalidad

antes del nacimiento: Gn 25:23;

Sal 51:5; 139:13-16; Is 49:1-2;

Jr 1:5; Lc 1:15, 35, 41-44; Gá 1:15

(cp. Gn 1:26-27)

ABRAHAM

llamado y pacto: Gn 12:1-3; 15:18;

17:3-6; Jr 31:35-37; Lc 1:68-75;

He 6:13-15

significado

padre de todos los creyentes:

Ro 4:10-12, 16-17; Gá 3:29

modelo de la verdadera fe: Gn 15:6;

Ro 4:9-12, 16; Gá 3:7, 17-19;

4:21-31; He 11:8-12, 17-19;

Stg 2:20-24

ABSOLUCIÓN

(véase JUSTIFICACIÓN)

ABSTINENCIA

deber de la

ordenado: Lv 10:8-10; Nm 6:3;

Pr 20:1; 23:20, 31-32; Zac 7:3;

Hch 15:20, 29; 21:25; Ro 14:20-23;

1 Ts 4:3; 5:22; 2 Ti 2:19; 1 P 2:11

ejemplos: Dt 29:6; Jr 35:6-14;

Dn 1:8, 12; Mt 11:18; Lc 1:15

enseñanza errónea: 1 Ti 4:3

ABUNDANCIA

(véase ÉXITO; PROSPERIDAD)

para poblar la tierra: Gn 9:7

de cosechas: Gn 27:28; 41:29

del carácter de Dios y su provisión:

Nm 14:18; Job 37:23; Sal 86:5, 15;

106:7; 130:7; 145:7; 147:5; Is 55:7

de prosperidad: Dt 30:9

de sacrificios: 1 Cr 29:21

de alimento: Job 36:31; Sal 78:25

de años: Job 32:9

de paz: Sal 72:7; Jr 33:6

de acción de gracias al SEÑOR:

Sal 109:30

de amor a: Ec 5:10

de posesiones: Lc 12:15

de la vida espiritual: Jn 10:10

de la gracia: Hch 4:33; Ro 5:17;

2 Co 9:8

de gozo: 2 Co 8:2

ABUSO

sexual: Jue 19:25

físico: 1 Cr 10:4; Jr 38:19

verbal: Mt 27:39; Col 3:8; 1 Ti 6:4

de la gracia: Ro 6:1-2

de la libertad cristiana: Gá 5:13; 1 P 2:16

ACCESO

a Dios: Sal 24:3-4; 145:18; He 7:19;

11:6; Stg 4:8 (cp. He 9:7-8)

por medio de Cristo: Jn 14:6; Ro 5:2;

Ef 2:18; 3:12; He 4:14-16; 9:11-12,

24; 10:19-22; 1 P 3:18 (cp. Mt 27:51);

Jn 1:51

en un mismo Espíritu: Ef 2:18

ACEPTACIÓN

delante del SEÑOR: Éx 28:38

de los sacrificios de animales:

Lv 1:3; Sal 20:3; Is 56:7; Ez 43:27

(cp. Lv 22:17-25); Mal 1:10; 2:13

al acercarse a Dios: 2 S 24:23;

Job 33:26; 42:8-9

de la instrucción sabia: Pr 4:10

(cp. Is 29:24); Sof 3:7

de la disciplina: Pr 19:20

(cp. He 12:5-11)

de la palabra de Dios: Mr 4:20; 1 Ts 2:13

de los gentiles para salvación: Hch 10:35

de la voluntad de Dios: Ro 12:2

de otros cristianos: Ro 14:1; 15:7;

Fln 17

de los gentiles convertidos: Ro 15:16

de la enseñanza apostólica: 1 Ti 1:15;

4:9

de sacrificios espirituales: 1 P 2:5

ACLAMACIÓN

del Rey de la gloria: Sal 24:7-10

de Jesús como el Hijo de Dios: Mt 3:17;

17:5

de Jesús como el Santo de Dios: Mr 1:24

de Jesús como el Rey de los judíos:

Mr 15:18

de Jesús como el Cordero: Ap 5:8-14

ACLAMACIONES

(véase ALABANZA; GOZO)

del SEÑOR

mientras desciende del cielo en la

segunda venida: 1 Ts 4:16

con instrumentos musicales

en procesión religiosa: 1 Cr 15:28

al hacer juramento al SEÑOR:

2 Cr 15:14

en adoración, alabanza y acción de

gracias: Sal 47:1; 66:1; 126:2, 5;

Is 12:6

otros usos

gritos al manifestarse el SEÑOR:

Lv 9:24

gritos de los hijos de Dios (i.e.,

ángeles) en la obra de creación:

Job 38:4-7

gritando por la crucifixión de Cristo:

Mr 15:13-14

ACTITUD

hacia otras personas: Gn 31:2, 5;

Mt 5:44-45; Fil 2:1-4

de los justos: Lc 1:17

de humildad como Cristo: Fil 2:5

ACTIVIDAD

(véase TRABAJO)

de Dios: Ec 11:5; Jn 5:17, 19

del hombre: Ec 2:11; 3:22; 1 Co 15:10

de Satanás: 2 Ts 2:9

ACUERDO

(véase PACTO)

ACUSACIÓN

por testigos falsos o maliciosos:

Dt 19:16, 18; Sal 109:4, 20, 29;

Is 54:17; Lc 3:14; 3 Jn 10

por Satanás: Zac 3:1; Ap 12:10

contra Jesús: Mt 12:10; Mr 15:3; Lc 6:7;

Jn 8:6; 18:29

contra Pablo: Hch 22:30; 23:28, 29, 30,

35; 24:2, 8, 13, 19; 25:11, 16, 18; 26:2, 7

contra la nación judía: Hch 28:19

ADÁN

el primer hombre

su creación: Gn 1:27-28; 2:7; 5:1;

1 Co 15:45; 1 Ti 2:13